

RAPPORT TRIMESTRIEL

2

AVRIL – JUIN 2021

fed ergon

REPRISE ÉCONOMIQUE ET PÉNURIE SÉVÈRE : UN RÔLE CRUCIAL POUR LES PRESTATAIRES DE SERVICES RH

L'ÉCONOMIE BELGE

Le 2^e trimestre 2021 se caractérise par une forte croissance économique. Le PIB a augmenté de 1,7% par rapport au 1^{er} trimestre 2021 et de 14,9% sur une base annuelle. Toutefois, ce chiffre reste inférieur au niveau d'avant la pandémie Corona (-2,2% par rapport au T4 2019). Cette croissance est principalement due à l'augmentation de l'activité dans le secteur des titres-services.

L'emploi intérieur a augmenté de 33.900 personnes (+1,7% par rapport au T2 2020) et le chômage poursuit de baisser (-7,6% par rapport au T2 2020) (source : BNB).

La reprise de l'économie se traduit par un nombre record de postes vacants. Au 2^e

trimestre, on a dénombré pas moins de 172.437 postes vacants dans les entreprises belges (+21,81% par rapport au 1^{er} trimestre) (source: Statbel).

Ces postes vacants sont difficiles à pourvoir. Le taux d'inoccupation, qui mesure les emplois non pourvus dans l'économie, était de 4,2%. Dans l'UE, seule la République tchèque fait pire (4,9%). Les prestataires de services RH sont plus que jamais indispensables pour pourvoir les emplois en période de pénurie sévère.

LES SECTEURS DE FEDERAGON

Cette croissance économique se reflète également dans les chiffres de croissance du secteur de l'intérim.

Par rapport au 2^e trimestre 2020, on observe une forte augmentation de l'activité avec **+39,6%** (-6,1% par rapport au 2^e trimestre 2019).

Les entreprises de **Recruitment, Search & Selection** affichent aussi une hausse d'activité, leur chiffre d'affaires ayant augmenté de **+46,8%** (-10,1% par rapport au 2^e trimestre 2019).

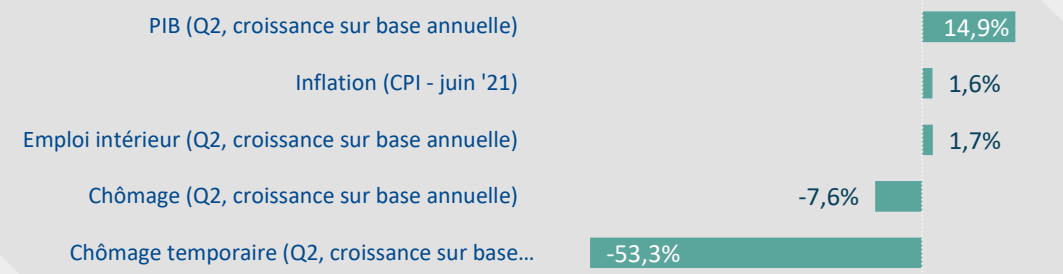
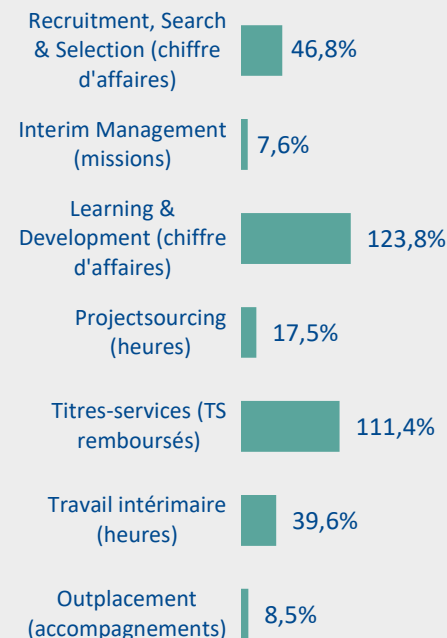
Dans l'**Intérim Management**, le nombre de missions a augmenté par rapport au deuxième trimestre 2020 (**+7,6%**) (-4,3% par rapport au 2^e trimestre 2019).

Les activités de **Learning & Development** affichent une forte augmentation du chiffre d'affaires (**+123,8%**) (-16,9% par rapport au 2^e trimestre 2019).

Les activités de **Projectsourcing** ont connu une évolution positive, avec un nombre d'heures prestées en hausse de **+17,5%** (-0,7% par rapport au 2^e trimestre 2019).

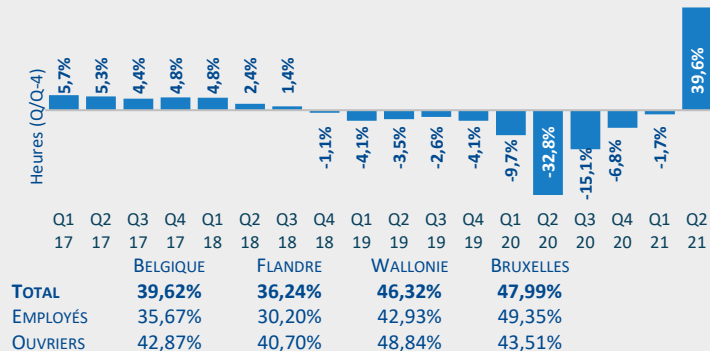
Le marché des **titres-services** augmente le nombre d'heures prestées de **+111,4%** (-4,5% par rapport au 2^e trimestre 2019).

L'augmentation des dossiers individuels et des dossiers collectifs entraîne une hausse de l'activité **Outplacement** de **+8,5%** (+1,5% par rapport au 2^e trimestre 2019).

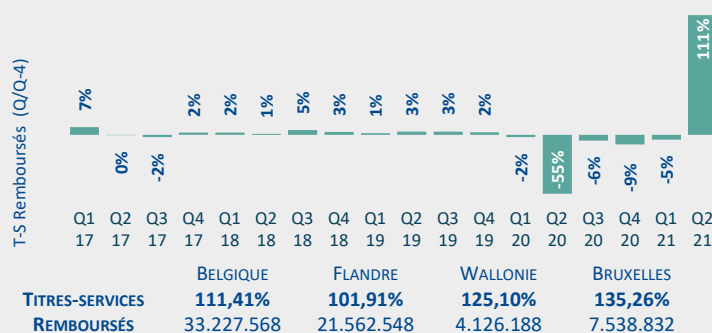


CROISSANCE SUR UNE BASE ANNUELLE – Q2 2021

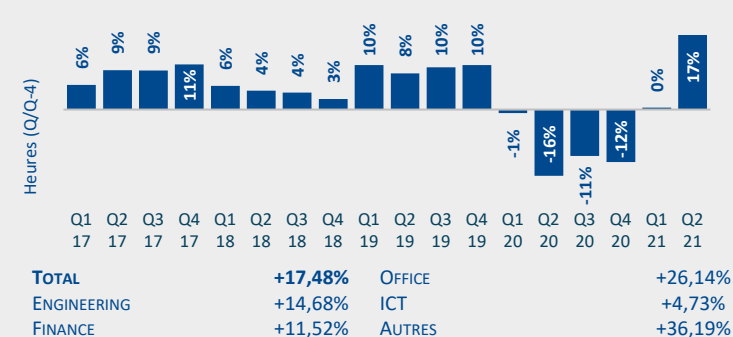
TRAVAIL INTÉRIMAIRE



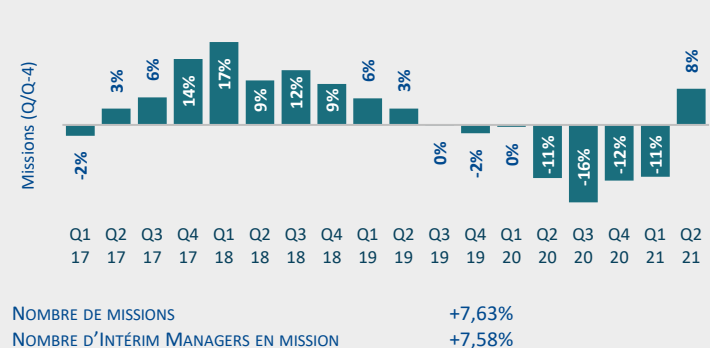
TITRES-SERVICES



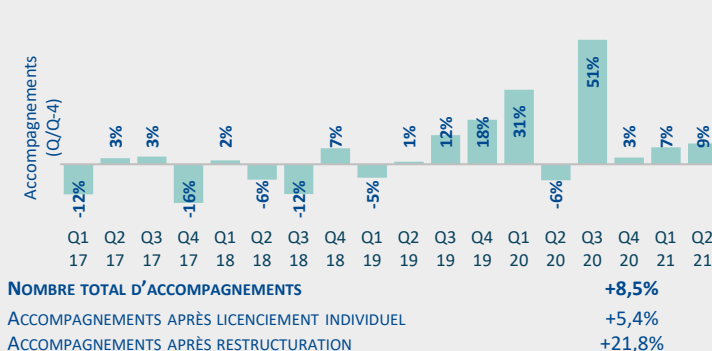
PROJECTSOURCING



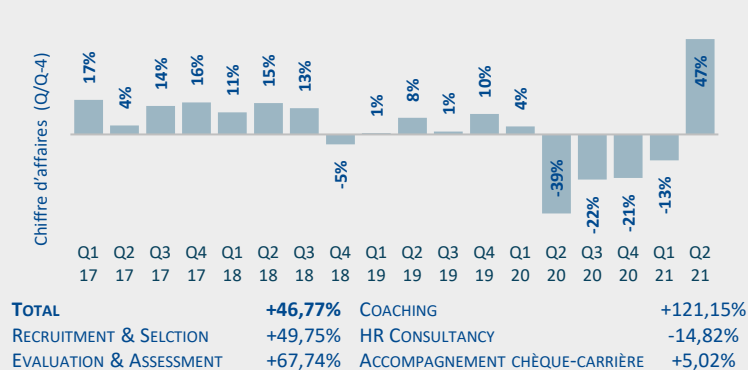
INTÉRIM MANAGEMENT



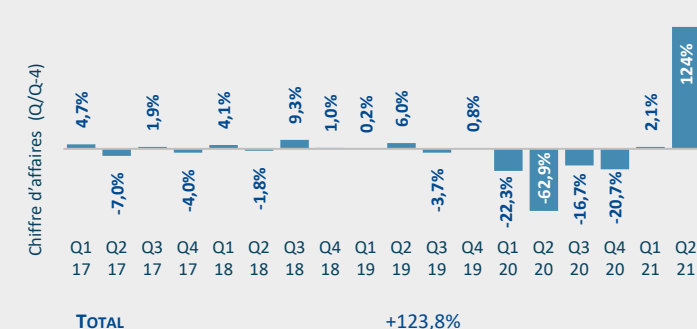
OUTPLACEMENT



RECRUITMENT, SEARCH & SELECTION



LEARNING & DEVELOPMENT



RESEARCH & ECONOMIC AFFAIRS DEPARTMENT



Avenue du Port 86c, bte 302
1000 Bruxelles
Tél: 02/203.38.03
Mail: stat@federgon.be
Visit: [Expertise Center](https://www.federgon.be/expertise-center)

Les chiffres mentionnés sur cette page sont basés sur des enquêtes structurelles réalisées auprès des membres de Federgon.

Disclaimer: Les données de ces pages ont été recueillies par Federgon de la manière la plus rigoureuse et complète possible. Vu l'évolution rapide et la complexité des matières traitées, Federgon ne peut pas garantir l'exactitude et/ou la mise à jour des informations publiées. Par conséquent, Federgon se décharge de toute responsabilité en cas de dommages directs et indirects qui seraient liés à l'accès, la consultation ou l'utilisation des informations, données et publications disponibles sur le site Internet et/ou à l'accès et l'utilisation d'applications interactives.