

# KWARTAAL RAPPORT

# 3

JULI – SEPTEMBER 2018



## BELANG VAN HR-DIENSTVERLENERS NEEMT TOE IN ARBEIDSMARKT MET NIJPENDE KRAPTE

### BELGISCHE ECONOMIE & ARBEIDSMARKT

2018 kent een matige groei van de Belgische economie. Deels is dit te verklaren door een laag consumentenvertrouwen, dure olie in de eerste 3 kwartalen van het jaar en turbulentie op internationaal niveau. Anderzijds valt het op dat België opmerkelijk zwakker presteert dan vergelijkbare (buur-)landen zoals Frankrijk, Duitsland en Nederland.

In het 3<sup>e</sup> kwartaal groeide onze economie met 0,3% t.o.v. het 2<sup>e</sup> kwartaal en 1,6% op jaarbasis (bron: NBB), dat is minder dan vooraf verwacht.

Wat de vacaturegraad betreft, een maatstaf voor de niet ingevulde jobs in de economie, spant België de

kroon in de Eurozone. In het derde kwartaal was die 3,65%. Dat wijst erop dat vacatures in ons land moeilijk ingevuld geraken.

Een groot deel van die vacatures wordt conjunctureel gedreven, ook zijn er in toenemende mate vacatures die ontstaan uit een vervangingsvraag. Het moeizame invullen van deze vacatures zorgt voor een structurele spanning op onze arbeidsmarkt.

Bovendien wordt ook steeds duidelijker dat er een kwalitatieve mismatch is tussen de openstaande vacatures en de profielen van onze beschikbare arbeidsmarktreserve.

### FEDERGON-SECTOREN

De **uitzendsector** zet een positieve groei neer in het 3<sup>e</sup> kwartaal (+1,3%), al is die groei merkbaar trager dan de voorbije jaren. Deels is deze groeivertraging te verklaren door conjuncturele vertragingen, anderzijds is het een gevolg van kwantitatieve en kwalitatieve spanningen op de arbeidsmarkt.


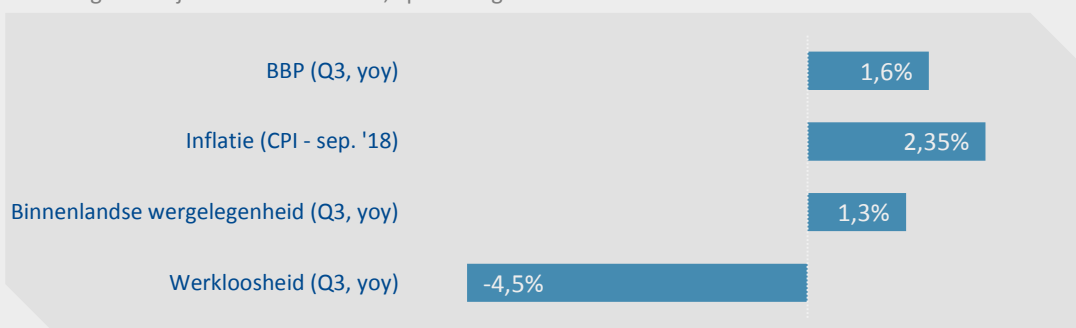
De omzet van de **Recruitment, Search & Selection** ondernemingen nam toe met een forse 11,5%,

Ook de **Interim Management** bedrijven kenden een sterk 3<sup>e</sup> kwartaal, daar steeg het aantal opdrachten met +10,3%.

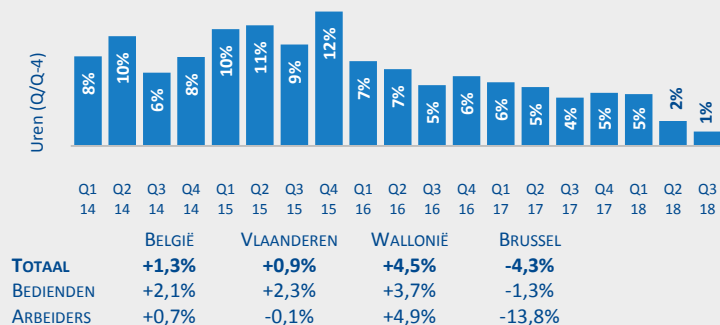
Na een zwakker 2<sup>e</sup> kwartaal is er een stevige omzetstijging van de **Learning & Development** activiteiten (+9,3%).

De **projectsourcing**activiteiten tonen een positieve evolutie van +3,3%, wat een zwakker resultaat is dan voorgaande periodes. Ook hier speelt een gespannen arbeidsmarkt parten.

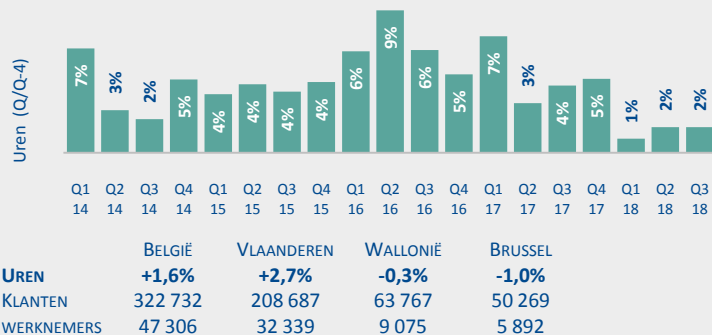
Zowel de collectieve als individuele **outplacement** dossiers namen af in aantal, resulterend in een daling van -12,2%.



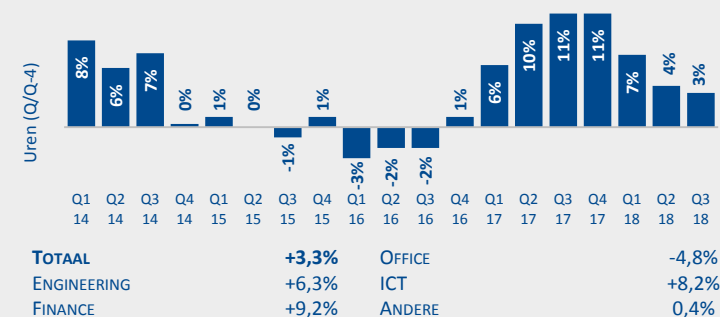
## UITZENDARBEID



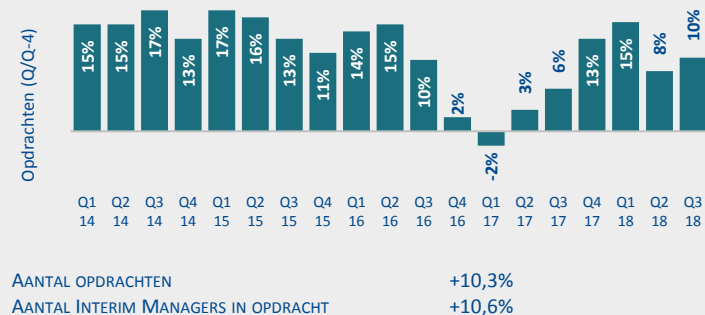
## DIENSTENCHEQUES



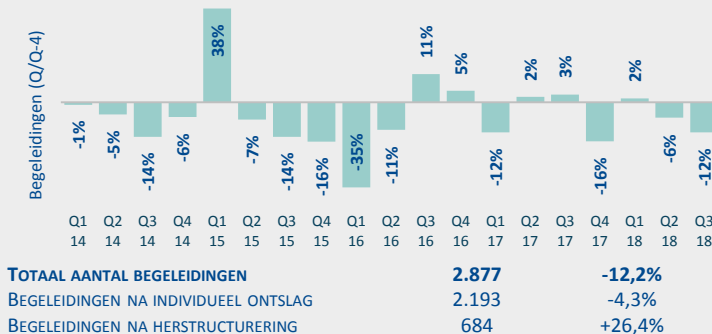
## PROJECTSOURCING



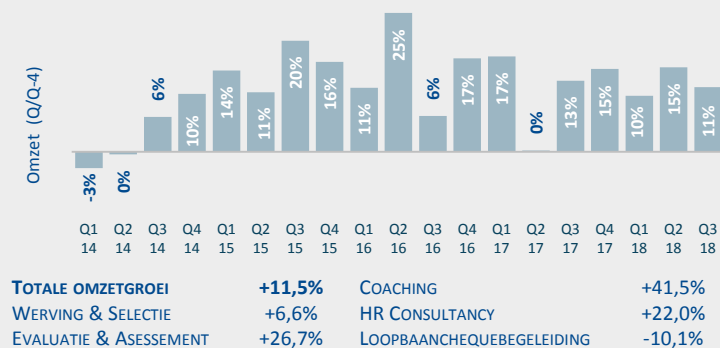
## INTERIM MANAGEMENT



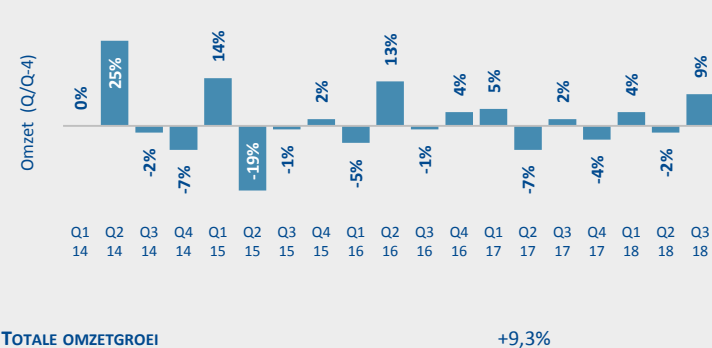
## OUTPLACEMENT



## RECRUITMENT, SEARCH & SELECTION



## LEARNING & DEVELOPMENT



## RESEARCH & ECONOMIC AFFAIRS DEPARTMENT



Havenlaan 86c, bus 302  
1000 Brussel  
Tel: 02/203.38.03  
Mail: [stat@federgon.be](mailto:stat@federgon.be)  
Visit: [Expertise Center](http://Expertise Center)

De cijfers op deze pagina zijn gebaseerd op structurele enquêtes bij de Federgon-leden.

**Disclaimer:** De gegevens op deze pagina's zijn door Federgon zo zorgvuldig en volledig mogelijk opgesteld. Gelet op de snelle evolutie en complexiteit van de behandelde materies geeft Federgon geen garanties omtrent de accuraatheid en/of de actualiteit van de medegedeelde informatie. Daarom wijst Federgon alle aansprakelijkheid af voor directe en indirecte schade ingevolge de toegang tot, de consultatie of het gebruik van de informatie, gegevens en publicaties op de website en/of de toegang tot en het gebruik van interactieve toepassingen.