

Q & A Federgon Extranet - Inhoudsoverzicht

	<i>U vindt toelichting over volgende elementen:</i>	
1. Introductie		
1.1. Wat omvat het Federgon Extranet?	<i>Wat vindt u op het extranet? Hoe vraagt u een extranet toegang aan voor een medewerker?</i>	<i>Informatief / actueel</i>
1.2. Communicatie met de leden via het Federgon Extranet	<i>Waarom ontvangt u mails met bijlagen en/of met een URL? Wat is de "Weekly Overview"? Welke informatie kan u zien op het extranet?</i>	<i>Informatief / actueel</i>
1.3. Wat met de oude Federgon Portal?	<i>Wat kan u nog vinden op het vroegere extranet en tot wanneer?</i>	<i>Informatief / historiek</i>
2. Aan de slag met het nieuwe Federgon Extranet		
2.1. Voor u van start gaat met het nieuwe Federgon Extranet	<i>Belangrijk: welke webbrowser gebruikt u?</i>	<i>Informatief / belangrijk</i>
2.2. Dit heeft u nodig om in te loggen op het nieuwe Federgon Extranet		<i>Informatief / belangrijk</i>
2.3. Uw mailadres is onbekend	<i>Wordt uw mailadres niet gevonden? (1) Hanteert u het juiste mailadres? (2) U hanteert het juiste mailadres maar u bent reeds ingelogd op een 365-omgeving met een ander mailadres? Tip: andere webbrowser / incognito venster.</i>	<i>Troubleshooting</i>
2.4. U krijgt de boodschap dat uw gebruikersnaam mogelijk onjuist is	<i>Federgon werkt nu in 365; bent u al gekend bij Microsoft?</i>	<i>Troubleshooting</i>
2.5. U beschikt nog niet over een Microsoft login	<i>Het stappenplan hoe uw mailadres kenbaar te maken.</i>	<i>Troubleshooting</i>
2.6. U heeft toegang tot het extranet, maar niet tot de besloten groepen (bestuursraad, raad van beheer, ...)	<i>Waarom zijn de dossiers van Bestuursraden en Raad van Beheer niet beschikbaar?</i>	<i>Informatief / actueel</i>
2.7. U heeft toegang tot het extranet, maar niet tot de informatie van vergaderingen	<i>Waar vind ik de documenten van Algemene vergaderingen per commissie?</i>	<i>Informatief / actueel</i>
2.8. U krijgt de melding "revoked" (verlopen)	<i>Toelichting bij de zending die u mogelijk ontving tussen 6 & 8 september</i>	<i>Informatief / historiek</i>
2.9. Dit is geen spam	<i>Toelichting bij de zending verstuurd vanuit "migratie" tussen 6 & 8 september</i>	<i>Informatief / historiek</i>
2.10. U ontving in uw mailbox de uitnodiging voor toegang tot het Federgon Extranet	<i>Wat met de mail die leden ontvingen op 10 & 11 september? U ontving toen geen mail? U ontving geen inlognaam noch paswoord? U wil uw mailadres wijzigen?</i>	<i>Informatief / historiek</i>
2.11. Alle voorgaande overlopen, maar u heeft alsnog geen toegang tot het Federgon Extranet	<i>Wie kan ik contacteren als ik nog steeds niet kan inloggen?</i>	<i>Informatief / belangrijk</i>

Federgon Extranet Q & A

25/09/2019

Dit document kwam tot stand op basis van de meest gestelde vragen door leden / extranet users met betrekking tot het Federgon Extranet.

Wij hopen wij dat de afbeeldingen opgenomen in dit document een punt van herkenning vormen en een leidraad bieden.

Mocht u nog vragen hebben, kan u deze steeds richten tot ict@federgon.be

1. Introductie tot het Federgon Extranet

1.1. Wat omvat het Federgon Extranet?

Het Federgon Extranet omvat de elektronische bibliotheek van dossiers, ledennota's, documenten van vergaderingen en andere, exclusief voorbehouden aan de leden van de federatie.

Leden van Federgon hebben de mogelijkheid medewerkers te laten registreren bij Federgon als extranet user.

Federgon Extranet users beschikken over een individuele login (op basis van een professioneel mailadres op naam) waarmee zij dan zelf een paswoord kunnen aanmaken in de nieuwe M365 omgeving waarmee Federgon werkt sinds september 2019.

Bijkomende extranet toegangen zijn op eenvoudig verzoek verkrijgbaar. U dient dit in te seinen bij Federgon via uw interne Aanspreekpunt. Dit kan via gewone mail gericht naar ict@federgon.be Via Azure Active Directory maken wij dan toegangsrechten aan.

WEEKLY OVERVIEW



21|2019

20 mei - 24 mei 2019

Nieuw op het extranet

Alle leden

[Presentaties van het seminarie 'Sociale verkiezingen 2020': overzicht van de belangrijke punten en wijzigingen.](#)

[Werkgevers kunnen vanaf 15 mei 2019 het arbeidsreglement online neerleggen.](#)

[De verkiezingen van 26 mei 2019: stemlicht en gevolgen inzake het arbeidsrecht.](#)

[PPS om arbeidsongeschikten terug aan het werk te zetten in Vlaanderen \(met het instrument van de Social Impact Bond\).](#)

Diensten aan Particulieren

[Memorandum ACV en Memorandum ABVV.](#)

Federgon Academy

28/05/2019 - Gecertificeerde basisopleiding 'Rekrutering en selectie' (NL).

07/08/2019 - Basisopleiding 'Sociale wetgeving - Diensten aan particulieren' (NL).

08/08/2019 - Basisopleiding 'Sociale wetgeving & welzijn op het werk - Uitzendarbeid' (NL).

14/08/2019 - Basisopleiding 'Sociale wetgeving & welzijn op het werk - Uitzendarbeid' (NL-FR).

12/09/2019 - Basisopleiding 'Sociale wetgeving & welzijn op het werk - Uitzendarbeid' (NL).

Klik [hier](#) voor meer informatie.

Inschrijvingen: academy@federgon.be

Eerstvolgende vergaderingen

07/08/2019 - Bestuursraad Projectsourcing*.

13/08/2019 - Bestuursraad Learning & Development*.

17/08/2019 - Bestuursraad Diensten aan Particulieren*.

19/08/2019 - Bestuursraad Uitzendarbeid*.

19/08/2019 - Werkgroep KMO Uitzendarbeid.



Lees [hier](#) onze laatste newsletter

GDPR-richtlijnen op maat van uw commissie

[Diensten aan Particulieren](#)

[Interim Management](#)

[Learning & Development](#)

[Outplacement](#)

[Projectsourcing](#)

[Recruitment, Search & Selection](#)

[Uitzendarbeid](#)



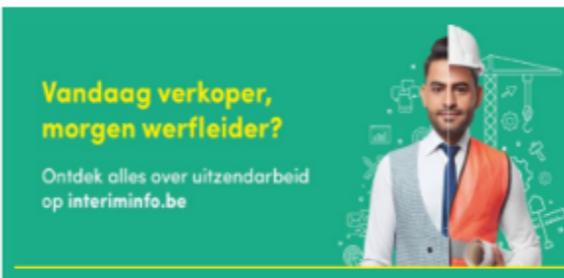
35|2019

26 augustus - 30 augustus 2019

Nieuw op het extranet

Belangrijk bericht!

Deze week lanceert Federgon haar nieuwe extranet! Hou vanaf woensdag uw mailbox in de gaten en log onmiddellijk in, zo blijft u bij en volgt u alles wat er beweegt in uw sector op de voet.



Federgon Academy

12/09/2019 - Basisopleiding 'Sociale wetgeving & welzijn op het werk - Uitzendarbeid' (NL).

12/09/2019 - Opleiding 'Sociale wetgeving & welzijn op het werk - Uitzendarbeid - Advanced' (NL-FR).

19/09/2019 - Geertificeerde basisopleiding 'Rekrutering en selectie' (FR).

26/09/2019 - Basisopleiding 'Sociale wetgeving & welzijn op het werk - Uitzendarbeid' (NL-FR).

01/10/2019 - Geertificeerde basisopleiding 'Rekrutering en selectie' (NL).

Klik [hier](#) voor meer informatie.

Inschrijvingen: academy@federgon.be

Eerstvolgende vergaderingen

04/09/2019 - Bestuursraad Outplacement*.

13/09/2019 - Bestuursraad Diensten aan Particulieren*.

18/09/2019 - Bestuursraad Uitzendarbeid*.



Jaarverslag 2018: 'Werk maken van werk'

GDPR-richtlijnen op maat van uw commissie

[Diensten aan Particulieren](#)

[Interim Management](#)

[Learning & Development](#)

[Outplacement](#)

[Projectsourcing](#)

[Recruitment, Search & Selection](#)

[Uitzendarbeid](#)



Contacteer ons

T. +32 (0)2 203 38 03

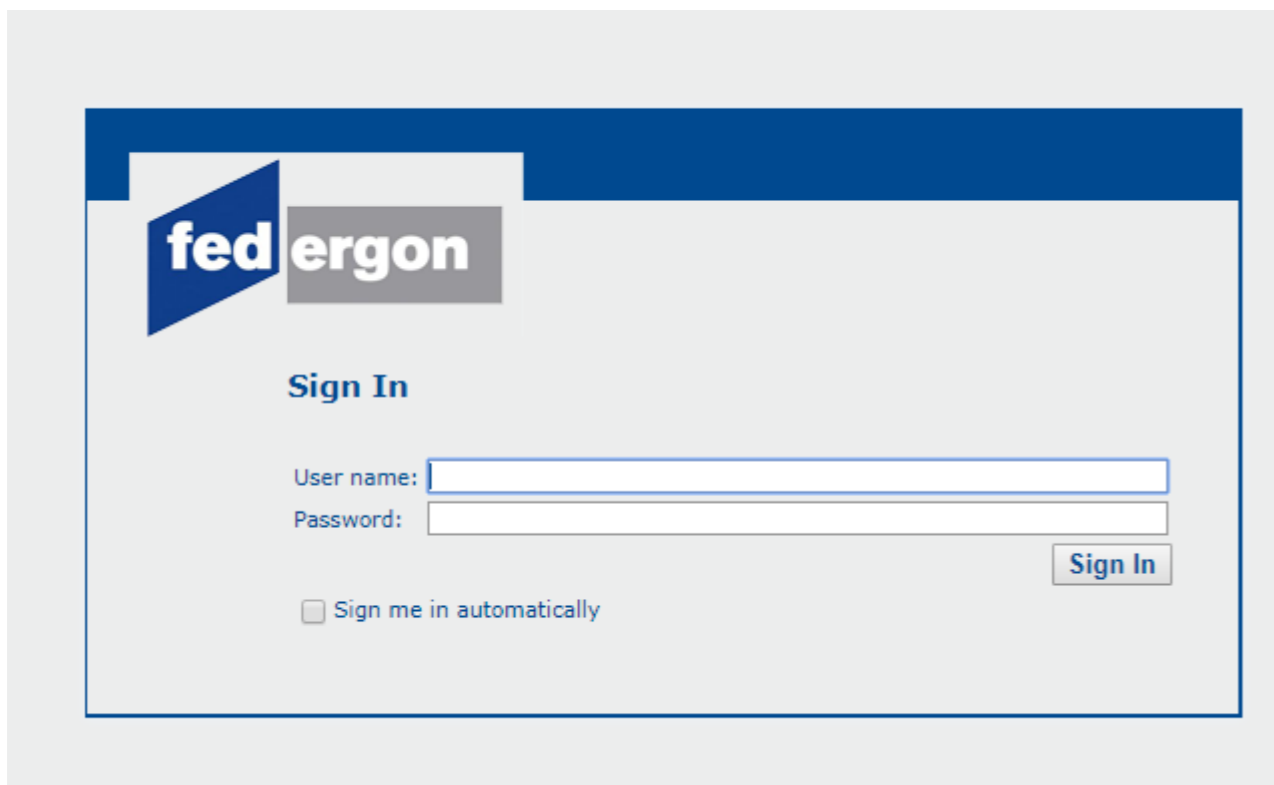
1.2. Communicatie met de leden via het Federgon Extranet

Informatie verstuurd van Federgon naar haar leden via mail zal doorgaans een URL bevatten (i.p.v. bijlagen) naar de betreffende documenten op het extranet.

Ook wanneer documenten in bijlage worden meegestuurd, worden deze gepubliceerd op het extranet. Dit betekent dat zelfs indien u een mail niet heeft ontvangen, u alle ledennota's steeds vanaf het Federgon Extranet kan consulteren.

Elke maandag mag u van Federgon bovendien een mail verwachten met de "Weekly overview". Zo heeft u nogmaals een samenvatting van alle de voorbije week verstuurd informatie.

Federgon hanteert sinds 2010 een corporate membership. Naar informatie toe betekent dit dat alle leden transversaal toegang hebben tot alle gegevens. Uitzondering hierop vormen de (verkozen) Bestuursraden, de Raad van Beheer van Federgon en specifieke werkgroepen. Enkel de betreffende leden zullen hiertoe over toegangsrechten beschikken.



fed ergon

Sign In

User name:

Password:

Sign me in automatically

Sign In

1.3. Wat met de oude Federgon Portal?

In deze transitieperiode houden we onze oude omgeving nog even standby.
(Let wel: over afzienbare termijn zal deze ophouden te bestaan.)


Indien u als extranet user momenteel nog geen toegang heeft tot ons nieuwe extranet, kan u voorlopig met uw vroegere vertrouwde gegevens nog steeds inloggen op de oude portal en alle dossiers tot 22 augustus 2019 consulteren: <https://portal.federgon.be>

U dient rekening te houden met volgende:

- Deze oude portal blijft beperkt in tijd toegankelijk en consulteerbaar. Het idee is immers dat alle extranet users gebruik maken van onze nieuwe extranet-omgeving in M365.
- In de huidige overgangperiode kunnen wij op deze oude omgeving geen nieuwe gebruikers meer toevoegen. Wij kunnen evenmin logins of paswoorden tot de oude omgeving instellen of heractiveren.
- Uw login en paswoord voor de portal (de oude omgeving) is niet per definitie hetzelfde als deze voor het nieuwe extranet.
 - In het nieuwe extranet hanteert u als login/username het mailadres waarop u onze uitnodiging voor toegang tot het nieuwe extranet heeft ontvangen.
 - In het nieuwe extranet maakt u zelf uw paswoord aan.
- Alle nieuwe publicaties (alles vanaf 23/08/2019) worden niet meer toegevoegd op de oude portal.
Nieuwe publicaties (net zoals de volledige extranet historiek) worden op ons nieuwe extranet toegevoegd.

2. Aan de slag met het nieuwe Federgon Extranet

In de volgende bladzijden vindt u een aantal praktische tips, antwoorden op vragen, en oplossingen voor problemen die ons werden ingeseind door leden.



2.1. Voor u van start gaat met het nieuwe Federgon Extranet

⇒ Webbrowser

We raden aan om aan te loggen met Google Chrome of met Microsoft Edge.

We raden het ten stelligste af om met Internet Explorer aan te loggen.

2.2. Dit heeft u nodig om in te loggen op het nieuwe Federgon Extranet

- U bent gekend bij Federgon, en meer bepaald geregistreerd bij Federgon als extranet user

Wanneer u een mail heeft ontvangen van Federgon met de URL naar het nieuwe extranet, betekent dit dat u als extranet user geregistreerd bent bij Federgon en over de nodige toegangsrechten beschikt

Wil u een andere medewerker toegang verschaffen tot het extranet? Zie punt 1.1.

- U bent gekend bij Microsoft met uw mailadres

Het nieuwe extranet van Federgon situeert zich immers in 365. U vindt een toelichting in de punten 2.4. en 2.5.

- U logt in op het Federgon Extranet met het mailadres waarmee u geregistreerd bent bij Federgon

Dit is het mailadres waarop u wordt aangeschreven met Federgon communicaties.
U kan dit mailadres laten wijzigen. Zie punt 2.10.

- **Inloggen op het nieuwe extranet kan u door te klikken op deze URL:**
<https://federgon.sharepoint.com/sites/extranet>

“Sign in” = uw login = uw mailadres gekend bij Federgon

“Password” = u geeft een paswoord in dat u zelf aanmaakt. Zie ook punt 2.10 (u heeft geen paswoord van Federgon ontvangen).

2.3. Uw mailadres is onbekend

Piste 1 - Hanteert u het juiste mailadres?

De uitnodigingen zijn verzonden op basis van de mailadressen gekend in onze Federgon-database (CRM), voor alle bestaande extranet users eind augustus 2019.

De uitnodiging moet aanvaard worden met dat mailadres, anders wordt u de toegang geweigerd.

Alle extranet users ontvingen op 10 of 11 september een uitnodigingsmail.

Indien u nog via die weg tracht in te loggen (wat perfect mogelijk is), raden wij aan om op de link van het extranet te klikken in die mail ("Go to Extranet"), en in te loggen door gebruik te maken van het mailadres waarop u de uitnodiging ontving.

Piste 2 – U hanteert wel degelijk het juiste mailadres maar u bent reeds ingelogd (met een andere username) op een 365-omgeving? (En u heeft uw device uw login gegevens laten onthouden opdat u deze niet steeds opnieuw dient in te geven).

Tip: Gebruik een andere webbrower om in te loggen op het Federgon Extranet, of log in op het extranet vanuit een incognito venster. (Zie ook hieronder).

Indien u vertrekt vanuit de uitnodigingsmail van 10 of 11 september:

- 1) Ga naar de ontvangen uitnodiging
- 2) Klik met de rechter muisknop op de link "Extranet"
- 3) Klik vervolgens op "Open link in incognito window"
- 4) Vul het mailadres in waarop u de uitnodiging hebt ontvangen.

Welkom bij het nieuwe extranet van Federgon.

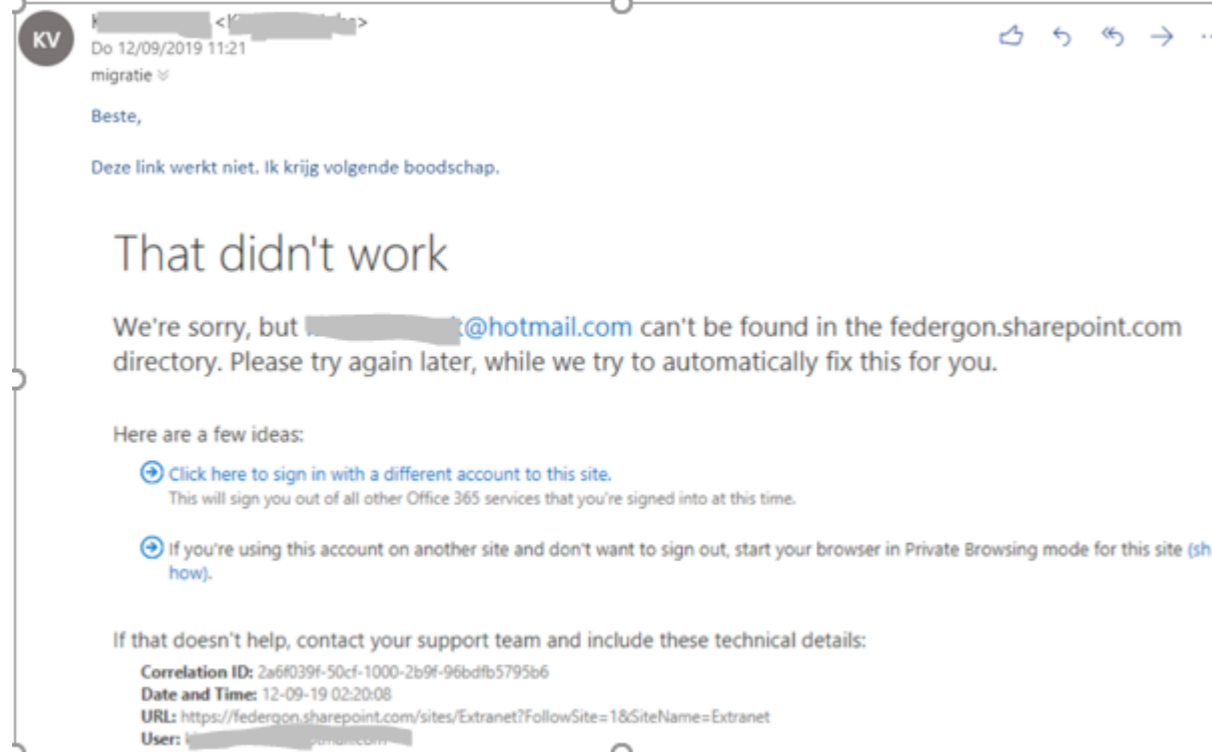
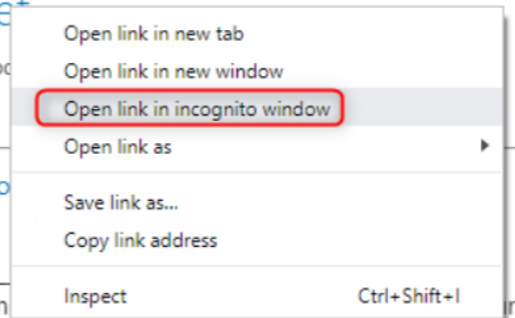
Go to Extranet

Follow this site to get updates

Get the SharePoint

This email has been scanned

For more information please visit <http://www.it101.be>





Aanmelden

De gebruikersnaam is mogelijk onjuist. Controleer of u deze juist hebt getypt. Neem anders contact op met uw beheerder.

████@████.BE

[Hebt u geen toegang tot het account?](#)

[Aanmeldingsopties](#)

Volgende



Sign in

This username may be incorrect. Make sure you typed it correctly. Otherwise, contact your admin.

████████████████████

[Can't access your account?](#)

[Sign-in options](#)

Back

Next

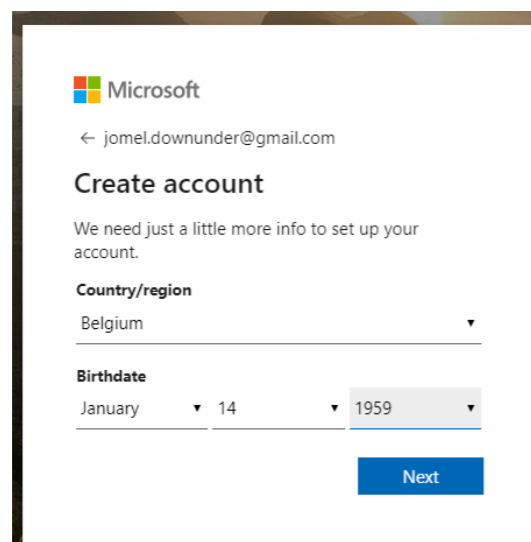
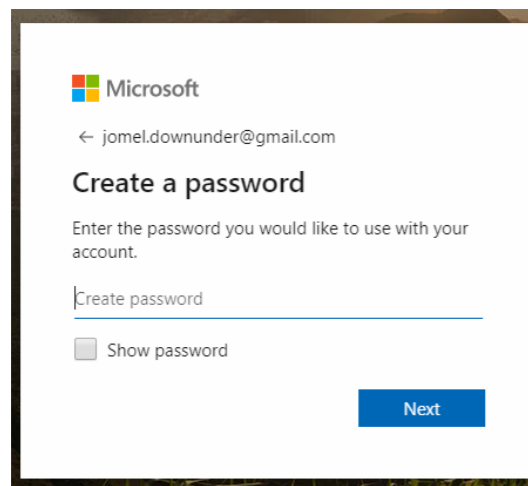
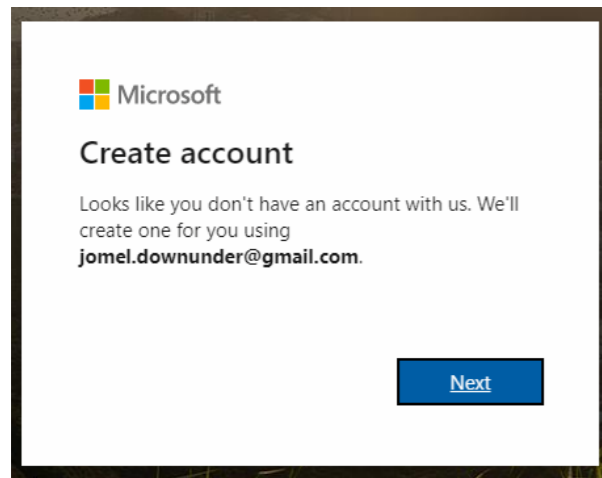
2.4. U krijgt de boodschap dat uw gebruikersnaam mogelijk onjuist is

Soms krijgt een extranet user een error zoals in de afbeelding "aanmelden"

- zelfs al heeft hij/zij op de extranet link geklikt heeft vanuit de mailaccount waarop de uitnodiging is toegekomen
- zelfs al heeft hij/zij met de rechter muisknop op de extranet link geklikt en werkt hij/zij vanaf een incognito scherm

We adviseren de extranet user om te klikken op de link "Hebt u geen toegang tot het account?".

Er start dan een procedure om een Microsoft account te creëren. (Zie punt 2.5.).



2.5. U beschikt nog niet over een Microsoft login?

Federgon heeft voor haar nieuwe IT-omgeving geopteerd voor M365. Dit impliceert dat u om toegang te verkrijgen tot deze omgeving gekend moet zijn bij Microsoft.

Wanneer een extranet user met bijvoorbeeld een Telenet adres probeert aan te loggen, dan is het mogelijk dat dit mailadres nog niet geregistreerd staat bij Microsoft. Voor de algehele veiligheid wil Microsoft alle mailadressen valideren die zich toegang proberen te verschaffen tot een O365 tenant.

U zal dan een Microsoft Account dienen aan te maken.

De procedure die u dient door te lopen bestaat uit een aantal stappen.

“Create an account”

1. Klik op Next.

“Create a password”

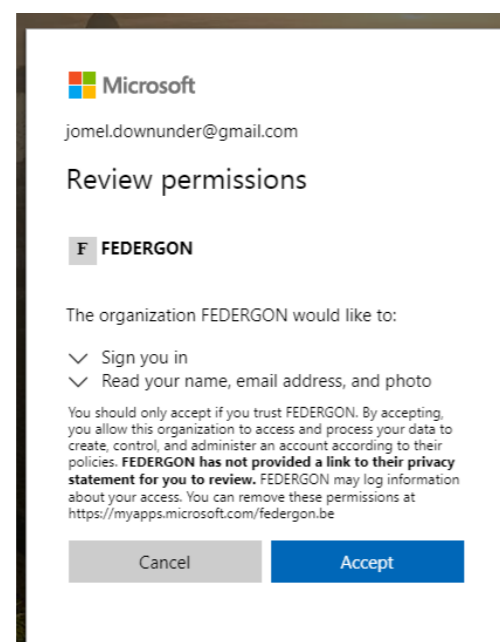
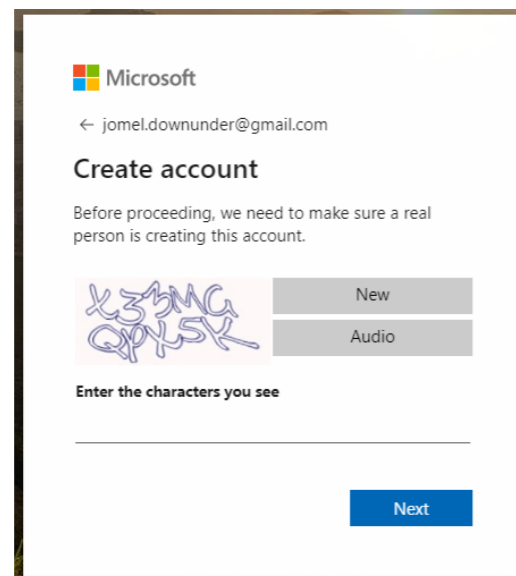
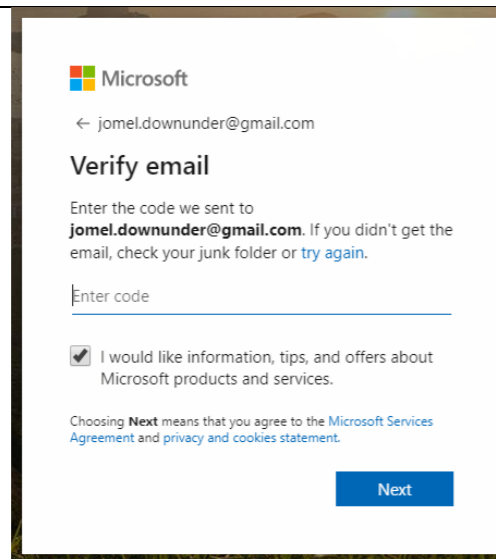
2. In dit scherm wordt u gevraagd een paswoord te creëren. De combinatie van dit mailadres (dat gekend moet zijn in de database van Federgon; zie punt 2.3. piste 1) en het paswoord dat u hier zelf aanmaakt, is de combinatie die u als extranet user verder zal gebruiken om aan te loggen op het Federgon Extranet.

3. Klik op Next.

“Create account”

4. De extranet user wordt gevraagd om nog wat andere gegevens in te vullen.

5. Klik op Next.



“Verify email”

6. De gebruiker krijgt een security code opgestuurd op het ingegeven mailadres. Deze code moet hij/zij invullen in het volgende scherm.
7. Klik op Next wanneer de code is ingevuld.

“Create account”

8. Om er zeker van te zijn dat dit geen robot is, vraagt Microsoft nog eens een extra check. De gebruiker moet de karakters op het scherm invullen.
9. Wanneer dat gebeurd is, klik op Next.

Wanneer de externe user in deze stap of één van vorige stappen weg klikt (dus de doorlooppcedure verlaat), en nadien opnieuw klikt op de extranet link, dan wordt de doorloop procedure vanaf het eerste scherm (zie hoger) opnieuw gestart.

“Review permissions”

10. In een laatste stap vraagt Microsoft om de uitnodiging te aanvaarden door op de Accept knop te klikken.

De knop “accept” dient aangeklikt te worden.

Als de extranet user op de Cancel knop klikt, zal hij/zij geen toegang krijgen tot het extranet.

Indien de extranet user op Cancel zou klikken (bijvoorbeeld om contact op te nemen met Federgon om zeker te zijn van de procedure), en nadien weer op de extranet link klikt in de mail, dan zal hij/zij weer op dit scherm uitkomen.

Na het doorlopen van deze procedure zou de extranet user moeten hebben tot het nieuwe Federgon Extranet.

De Microsoft account (resultierend uit voorgaande stappen) blijft aangemaakt.

2.6. U heeft toegang tot het extranet, maar niet tot de besloten groepen (bestuursraad, raad van beheer,)

Momenteel worden de toegangen tot het extranet in de breedte, voor alle leden, afgerond. Het is in de volgende fase dat we de toegangsrechten voor de besloten groepen zullen verwerken. Intussen bezorgen wij u alle nodige informatie via mail.

Het oude extranet, de Federgon Portal

The screenshot shows the 'Mijn commissievergaderingen - Mes réunions de Commission' page. On the left, there is a list of meetings with dates and times. On the right, there is a calendar view for September 2019 with meeting events overlaid on specific dates.

Date	Time	Meeting Name
23/09/2019	10:00	DAP/SAP Bestuur/Conseil
24/09/2019	12:00	RSS Bestuur/Conseil
7/10/2019	14:00	CANCELLED! - OPL/FOR : Bestuursraad / Conseil de Direction
10/10/2019	14:00	OPL/FOR : Bestuursraad / Conseil de Direction
16/10/2019	10:30	UZA / INT : Bestuur / Conseil

Calendar view for September 2019:

Day	Date	Meeting
Monday	26	
Tuesday	27	
Wednesday	28	
Thursday	29	
Friday	30	
Saturday	1	
Sunday	2	
Monday	3	
Tuesday	4	12:00 - 14:00 OUT - Bestuursr
Wednesday	5	
Thursday	6	
Friday	7	
Saturday	8	
Sunday	9	
Monday	10	
Tuesday	11	
Wednesday	12	
Thursday	13	
Friday	14	
Saturday	15	
Sunday	16	
Monday	17	
Tuesday	18	10:30 - 12:30 UZA / INT : Best
Wednesday	19	
Thursday	20	
Friday	21	
Saturday	22	
Sunday	23	10:00 - 12:00 DAP/SAP Bestuur/Conseil
Monday	24	12:00 - 14:00 RSS Bestuur/Conseil
Tuesday	25	

2.7. U heeft toegang tot het extranet, maar niet tot de informatie van vergaderingen

In de vroegere portal (het oude extranet) werd alle informatie over vergaderingen weergegeven in de zogenaamde meeting workspaces. U kon hierop doorklikken, ook vanaf een kalender (mits u over de nodige toegangsrechten beschikte) om de documenten van de vergadering te visualiseren.

Het nieuwe extranet

The screenshot shows the 'Extranet' page with a search bar and navigation links. Below, there is a section titled 'Upcoming Commission Meetings' with a grid of meeting cards.

Date	Time	Meeting Name
SEP 23	10:00	DAP/SAP Bestuur/Conseil
SEP 24	12:00	RSS Bestuur/Conseil
OCT 10	14:00	OPL/FOR : Bestuursraad / Conseil de Direction
OCT 16	10:30	UZA / INT : Bestuur / Conseil
OCT 21	10:00	DAP/SAP Bestuur/Conseil
NOV 8	12:30	PROJECTSOURCING Bestuursraad/Conseil de
NOV 13	10:30	UZA / INT : Bestuur / Conseil
NOV 15	12:00	IM Conseil/Bestuur
NOV 15	14:00	AV-AG INTERIM MANAGEMENT
NOV 21	14:00	OPL/FOR Algemene Vergadering - Assemblée
NOV 25	10:00	DAP/SAP Bestuur/Conseil
NOV 25	11:30	DAP/SAP Algemene Vergadering/Assemblée
NOV 26	12:00	RSS Bestuur/Conseil
NOV 29	12:00	SUPRA - Raad van Beheer / Conseil d'Administration
DEC 4	12:30	OUT - Bestuursraad/Conseil de Direction

In het nieuwe extranet op M365 bestaat het concept van de meeting workspaces niet meer.

Vanaf de startpagina op het extranet vindt u een weergave van de vergaderkalender met alle geplande meetings. (Hierop kan u evenwel niet doorklikken.)

De inhoudelijke informatie, i.e. de documenten voor elke vergadering treft u (uiteraard nog steeds in functie van uw toegangsrechten) onder Documents Sets. Om de documenten te consulteren klikt u vanaf de startpagina van het extranet op de Commissie, bijvoorbeeld Outplacement.

Het nieuwe extranet:

Upcoming Commission Meetings [See all](#)

+ Add event

SEP 23	DAP/SAP Bestuur/Conseil Mon, Sep 23, 10:00	SEP 24	RSS Bestuur/Conseil Tue, Sep 24, 12:00	OCT 10	ORU/ORA - Bestuursraad / Conseil de Direction Thu, Oct 10, 14:00	OCT 16	UZA / INT - Bestuur / Conseil Wed, Oct 16, 10:00
OCT 21	DAP/SAP Bestuur/Conseil Mon, Oct 21, 10:00	NOV 8	PROJECTSOURCING Bestuursraad/Conseil de Dir. Fri, Nov 8, 12:30	NOV 13	UZA / INT - Bestuur / Conseil Wed, Nov 13, 10:00	NOV 15	IM Conseil/Bestuur Fri, Nov 15, 10:00
NOV 15	AV-AG INTERIM MANAGEMENT Fri, Nov 15, 14:00	NOV 21	ORU/ORA Algemene Vergadering - Assemblée Thu, Nov 21, 14:00	NOV 25	DAP/SAP Bestuur/Conseil Mon, Nov 25, 10:00	NOV 25	DAP/SAP Algemene Vergadering/Assemblée Mon, Nov 25, 11:30
NOV 26	RSS Bestuur/Conseil Tue, Nov 26, 12:00	NOV 29	SUPRA - Raad van Beheer / Conseil d'Administration Fri, Nov 29, 10:00	DEC 4	OUT - Bestuursraad/Conseil de Direction Wed, Dec 4, 12:30		

Ledennota's OUT - Notes aux membres OUT [See all](#)

Name	Commissie	Regio
20191363 Actiris appel à projets ...	Uitzendbeld/Recruter	Brussel
20191363 ANNEXE Détails de l'ap...	Uitzendbeld/Recruter	Brussel
20191363 Actiris Nieuwe projecto...	Uitzendbeld/Recruter	Brussel
20191363 BIJLAGE Détails van de ...	Uitzendbeld/Recruter	Brussel

Ledennota's Algemeen - Notes aux membres Général [See all](#)

Name	Commissie	Regio
20191571 Nieuwe regeling Vlaam...	Algemeen	Vlaanderen
20191571 BIJLAGE infosessie_fed...	Algemeen	Vlaanderen
20191753 Sociale lasten 2019 VB...	Algemeen	
20191753 Charges sociales FEB 2...	Algemeen	

Algemene vergadering OUT - Assemblée générale OUT [See all](#)

Name	Commissie	Start Meeting
Commissie Outplacement - 2019 ...	OUT	04-12-19 13:30
Commissie Outplacement - 2018 ...	OUT	05-12-18 13:30
Commissie Outplacement - 2018 ...	OUT	13-06-18 13:30
Commissie Outplacement - 2017 ...	OUT	06-12-17 13:30

Statutaire Algemene vergadering - Assemblée générale statutaire [See all](#)

Name	Commissie	Start Meeting
Algemene Vergadering Federgon ...	SUPRA	14-03-19 15:30
Algemene Vergadering Federgon ...	SUPRA	29-03-18 16:00
Algemene Vergadering Federgon ...	SUPRA	25-04-17 15:30
Algemene Vergadering Federgon ...	SUPRA	15-03-16 15:30

2.7. U heeft toegang tot het extranet, maar niet tot de informatie van vergaderingen (vervolg)

Om de documenten te consulteren klikt u vanaf de startpagina van het extranet op de Commissie, bijvoorbeeld Outplacement.

Het volgende scherm "Outplacement" geeft dan in eerste instantie weer:

Ledennota's:

- Linksboven: alle ledennota's die rechtstreeks betrekking hebben op de commissie outplacement
- Rechtsboven: alle ledennota's die ook, maar niet uitsluitend betrekking hebben op de commissie outplacement

Overzicht van vergaderingen met doorklikmogelijkheid om de documenten te consulteren:

- Linksonder: alle data en documenten m.b.t. de Algemene Vergaderingen van de commissie outplacement
- Rechtsonder: data en documenten m.b.t. de Statutaire Algemene Vergadering van Federgon
- Helemaal onderaan (en dit luik is nog niet gefinaliseerd) komt een sectie m.b.t. de data en documenten voor het Bestuur Outplacement

Die bewerking is mislukt

Deze uitnodiging is verlopen. Vraag om een nieuwe uitnodiging voor deze site.

Als dat ook niet werkt, neemt u contact op met de persoon die u heeft uitgenodigd en vermeldt u deze technische details:

Correlatie-id: 5579029f-90b2-1000-2b9f-99cb964c2c7b

Datum en tijd: 09-09-19 02:43:54

URL: <https://federgon.sharepoint.com/sites/Extranet/ layouts/15/acceptinvite.aspx?invitation={B160ADF1-F2C2-4B3D-800E-D8674EA7FFA1}&signInProvider=live>

Gebruiker: [REDACTED]

Type probleem: De uitnodiging is niet gevonden.

Invitation redemption failed

AADB2B_0027 : Your invitation was revoked. Please ask your inviter to invite you again.

Inwisseling van uitnodiging is mislukt


AADB2B_0027 : De uitnodiging is ingetrokken. Vraag de afzender van de uitnodiging om u opnieuw uit te nodigen.

Échec d'acceptation d'invitation

AADB2B_0027 : Votre invitation a été révoquée. Veuillez demander à votre inviteur de vous inviter à nouveau.

2.8. U krijgt een melding “revoked” (verlopen)

Zoals wij onze leden lieten weten in onze ledennota van 17/09/2019 waren er problemen met de 1e uitnodiging. Deze uitnodigingen werden daarom integraal geannuleerd. Vandaar de melding “revoked”. De URL uit deze uitnodiging, verzonden tussen vrijdag 6 en maandag 8 september zal dus niet meer werken.



Nieuwe uitnodigingen (die nog steeds geldig zijn) werden verstuurd in een 2e zending die gebeurde tussen 10 en 11 september.

(Deze uitnodigingen zien eruit zoals de afbeelding onder punt 2.10.)

Mocht u deze 2^e uitnodiging niet meer hebben, geen nood: klik op <https://federgon.sharepoint.com/sites/extranet>

Van: no-reply@sharepointonline.com <no-reply@sharepointonline.com>
Verzonden: maandag 9 september 2019 5:16
Aan: [redacted]
CC: migratie@federgon.be
Onderwerp: migratie wants to share Extranet

Office 365

Hello,

Go To **Extranet**

2.9. Dit is geen spam

Aangezien wij werken met een Microsoft applicatie, en de users die toegang dienen te verkrijgen tot onze omgeving worden aangemaakt in de Azure Active Directory, werden de uitnodigingsmails gedeeltelijk automatisch gegenereerd.

Mails zoals deze hiernaast afgebeeld zijn dus geen spam.

Te uwer informatie: het mailadres migratie@federgon.be werd gehanteerd door onze externe IT-partner. Wij willen u vragen dat (tijdelijke) adres **niet** te gebruiken voor uw meldingen.

U kan al uw meldingen centraliseren bij Federgon via ict@federgon.be

2.10. U ontving op 10 of 11 september in uw mailbox de uitnodiging voor toegang tot het Federgon Extranet

Vorm en taal van deze mail is afhankelijk van:

- De door u gebruikte browser
- Uw mailaccount waarop de mail wordt ontvangen
- De taal waarin de browser staat
- De taalsettings van de computer die u als user hanteert

U heeft geen mail ontvangen?

Aan alle bestaande Federgon Extranet users werd een uitnodiging verstuurd, op 10 en 11 september. Indien u deze mail niet ontvangen heeft in uw Inbox, is deze mogelijk in uw outlook folder spam/junkmail terechtgekomen.

Geen mail? Geen nood: u klikt op deze URL:

Inloggen op het nieuwe extranet => <https://federgon.sharepoint.com/sites/extranet>

U heeft geen inlognaam noch paswoord ontvangen?


Uw inlognaam is het mailadres waarop u de uitnodiging ontvangt.

Het paswoord wordt in de nieuwe 365-omgeving niet meer aangemaakt door Federgon. U bepaalt voortaan zelf uw paswoord en u zorgt zelf voor een reset wanneer u uw paswoord wenst te wijzigen of wanneer u het zich niet meer herinnert.

U wil uw mailadres wijzigen?

Dat is mogelijk.

Momenteel is onze sharepoint-omgeving echter nog in opbouw, zij het in de finale fase. Dit betekent echter dat wij u om wat geduld moeten vragen voor dergelijke wijzigingen. Zodra alle componenten operationeel zijn, zullen wij uw aanvraag uiteraard verwerken. U kan uw aanvraag hiertoe uiteraard reeds richten tot ict@federgon.be



migratie has invited you to 'Extranet'



migratie <no-reply@sharepointonline.com>
Tue 9/10/2019 9:26 AM
You: migratie@federgon.be

Welkom bij het nieuwe extranet van Federgon.

Go to Extranet

Follow this site to get updates in your newsfeed.

Get the SharePoint mobile app!

federgon SharePoint

Extranet

Home Site Pages Site contents Privacy Contact us Edit

+ New Page details

**Welcome to
the Federgon
Extranet**

2.11. Alle voorgaande overlopen, maar u heeft alsnog geen toegang tot het Federgon Extranet ?

Stuur een kort bericht, idealiter met screen shot naar ict@federgon.be.

Wij trachten dan zo spoedig mogelijk, en waar nodig in samenspraak met onze externe leverancier, een antwoord te bieden op uw vragen.