

Q & A Extranet de Federgon

Sommaire

	<i>Vous trouverez des explications sur les éléments suivants :</i>	
1. Introduction		
1.1. Que contient l'extranet de Federgon ?	<i>Que pouvez-vous trouver sur l'extranet ? Comment demander un accès à l'extranet pour un collaborateur ?</i>	<i>Informatif / actualité</i>
1.2. Communication avec les membres via l'extranet de Federgon	<i>Pourquoi recevez-vous des mails avec annexes et/ou avec un URL ? Qu'est-ce que le "Weekly Overview" ? Quelles informations pouvez-vous voir sur l'extranet ?</i>	<i>Informatif / actualité</i>
1.3. Que va devenir l'ancien Portail de Federgon ?	<i>Que pouvez-vous encore trouver sur l'ancien extranet et jusqu'à quand ?</i>	<i>Informatif / historique</i>
2. Le nouvel extranet de Federgon... c'est parti		
2.1. Avant de démarrer avec le nouvel extranet de Federgon	<i>Important : quel navigateur web utilisez-vous ?</i>	<i>Informatif / important</i>
2.2. Ce dont vous avez besoin pour vous connecter sur le nouvel extranet de Federgon		<i>Informatif / important</i>
2.3. Votre adresse e-mail est inconnue	<i>Votre adresse e-mail n'est pas trouvée ? (1) Utilisez-vous la bonne adresse e-mail ? (2) Vous utilisez la bonne adresse e-mail, mais vous êtes déjà connecté(e) sur un environnement 365 avec une autre adresse e-mail ? Conseil : autre navigateur web / fenêtre incognito.</i>	<i>Troubleshooting</i>
2.4. Vous recevez un message disant que votre identifiant n'est peut-être pas correct	<i>Federgon travaille maintenant dans l'environnement 365 ; êtes-vous déjà connu(e) chez Microsoft ?</i>	<i>Troubleshooting</i>
2.5. Vous ne disposez pas encore d'un identifiant Microsoft	<i>La marche à suivre pour faire enregistrer votre adresse e-mail.</i>	<i>Troubleshooting</i>
2.6. Vous avez accès à l'extranet, mais pas aux groupes restreints (Conseil de direction, Conseil d'administration, ...)	<i>Pourquoi les dossiers des Conseils de direction et du Conseil d'administration ne sont-ils pas disponibles ?</i>	<i>Informatif / actualité</i>
2.7. Vous avez accès à l'extranet, mais pas aux informations des réunions	<i>Où puis-je trouver les documents des Assemblées générales par commission ?</i>	<i>Informatif / actualité</i>
2.8. Vous recevez le message 'invitation révoquée'	<i>Explication à propos de l'envoi que vous avez peut-être reçu entre le 6 & 8 septembre.</i>	<i>Informatif / historique</i>
2.9. Ceci n'est pas un spam	<i>Explication à propos de l'envoi expédié de l'adresse "migratie" entre le 6 & 8 septembre.</i>	<i>Informatif / historique</i>
2.10. Vous avez reçu dans votre boîte mail l'invitation pour l'accès à l'extranet de Federgon	<i>Quid du mail que les membres ont reçu les 10 & 11 septembre ? Vous n'avez pas reçu de mail à ce moment-là ? Vous n'avez pas reçu d'identifiant ni de mot de passe ? Vous voulez faire modifier votre adresse e-mail ?</i>	<i>Informatif / historique</i>
2.11. Vous avez parcouru toutes les étapes décrites ci-avant, mais vous n'avez toujours pas accès à l'extranet de Federgon ?	<i>Qui puis-je contacter si je n'arrive toujours pas à me connecter ?</i>	<i>Informatif / important</i>

Extranet de Federgon

Q & A

24/09/2019

Le présent document a été rédigé sur la base des questions les plus fréquemment posées par les membres / extranet users à propos de l'extranet de Federgon.

Nous espérons que les captures d'écran qui figurent dans ce document vous aideront à vous y retrouver.

Si vous avez encore des questions, n'hésitez pas à nous les adresser sur ict@federgon.be

federgon SharePoint

Search this site

Extranet

Home Site Pages Site contents Privacy Contact us Edit

+ New Page details Published 9/6/2019

Welcome to the Federgon Extranet

Stay tuned and follow everything that moves in the exciting world of HR Services Providers

Directly to your sector of activity

- Algemeen / Général
- HR Tech
- Learning & Development
- Projectsourcing
- Uitzendarbeid / Travail intérimaire

Directly to...

- Diensten aan particulieren / Services aux particuliers
- Interim Management / Intérim Management
- Outplacement
- Recruitment, Search & Selection
- Well-being
- Basisdocumenten / Documents de base
- GDPR / RGPD
- Ombudsdienst - Service de médiation
- Federgon Academy
- InterimSign

1. Introduction à l'extranet de Federgon

1.1. Que contient l'extranet de Federgon ?

L'extranet de Federgon contient la bibliothèque électronique des dossiers, notes aux membres, documents de réunions, etc. exclusivement réservés aux membres de la fédération.

Les membres de Federgon ont la possibilité de faire enregistrer (certains de) leurs collaborateurs comme utilisateurs de l'extranet de Federgon.

Les utilisateurs de l'extranet de Federgon disposent d'un identifiant personnel (sur la base d'une adresse e-mail professionnelle et nominative) qui leur permet ensuite de se créer un mot de passe dans le nouvel environnement M365 avec lequel Federgon travaille depuis septembre 2019.

Des accès supplémentaires à l'extranet peuvent être obtenus sur simple demande. La demande est à adresser par mail à Federgon à l'adresse ict@federgon.be par l'intermédiaire de votre personne de contact interne. Nous créons ensuite les droits d'accès via Azure Active Directory.

WEEKLY OVERVIEW



21|2019

20 mei - 24 mei 2019

Nieuw op het extranet

Alle leden

[Presentaties van het seminarie 'Sociale verkiezingen 2020': overzicht van de belangrijke punten en wijzigingen.](#)

[Werkgevers kunnen vanaf 15 mei 2019 het arbeidsreglement online neerleggen.](#)

[De verkiezingen van 26 mei 2019: stemlicht en gevolgen inzake het arbeidsrecht.](#)

[PPS om arbeidsgeschikten terug aan het werk te zetten in Vlaanderen \(met het instrument van de Social Impact Bond\).](#)

Diensten aan Particulieren

[Memorandum ACV en Memorandum ABVV.](#)

Federgon Academy

28/05/2019 - Gecertificeerde basisopleiding 'Rekrutering en selectie' (NL).

07/08/2019 - Basisopleiding 'Sociale wetgeving - Diensten aan particulieren' (NL).

08/08/2019 - Basisopleiding 'Sociale wetgeving & welzijn op het werk - Uitzendarbeid' (NL).

14/08/2019 - Basisopleiding 'Sociale wetgeving & welzijn op het werk - Uitzendarbeid' (NL-FR).

12/09/2019 - Basisopleiding 'Sociale wetgeving & welzijn op het werk - Uitzendarbeid' (NL).

Klik [hier](#) voor meer informatie.

Inschrijvingen: academy@federgon.be

Eerstvolgende vergaderingen

[07/08/2019 - Bestuursraad Projectsourcing*](#)

[13/08/2019 - Bestuursraad Learning & Development*](#)

[17/08/2019 - Bestuursraad Diensten aan Particulieren*](#)

[19/08/2019 - Bestuursraad Uitzendarbeid*](#)

[19/08/2019 - Werkgroep KMO Uitzendarbeid.](#)



HR Tech Pitch 18/6
Schrijf hier in!



Lees [hier](#) onze laatste newsletter

GDPR-richtlijnen op maat van uw commissie

[Diensten aan Particulieren](#)

[Interim Management](#)

[Learning & Development](#)

[Outplacement](#)

[Projectsourcing](#)

[Recruitment, Search & Selection](#)

[Uitzendarbeid](#)



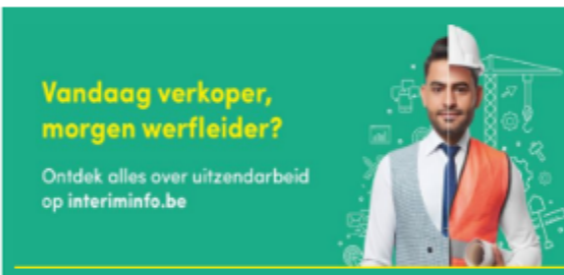
35|2019

26 augustus - 30 augustus 2019

Nieuw op het extranet

Belangrijk bericht!

Deze week lanceert Federgon haar nieuwe extranet! Hou vanaf woensdag uw mailbox in de gaten en log onmiddellijk in, zo blijft u bij en volgt u alles wat er beweegt in uw sector op de voet.



Federgon Academy

12/09/2019 - Basisopleiding 'Sociale wetgeving & welzijn op het werk - Uitzendarbeid' (NL).

12/09/2019 - Opleiding 'Sociale wetgeving & welzijn op het werk - Uitzendarbeid - Advanced' (NL-FR).

19/09/2019 - Geertificeerde basisopleiding 'Rekrutering en selectie' (FR).

26/09/2019 - Basisopleiding 'Sociale wetgeving & welzijn op het werk - Uitzendarbeid' (NL-FR).

01/10/2019 - Geertificeerde basisopleiding 'Rekrutering en selectie' (NL).

Klik [hier](#) voor meer informatie.

Inschrijvingen: academy@federgon.be

Eerstvolgende vergaderingen

[04/09/2019 - Bestuursraad Outplacement*](#)

[13/09/2019 - Bestuursraad Diensten aan Particulieren*](#)

[18/09/2019 - Bestuursraad Uitzendarbeid*](#)



Jaarverslag 2018:
'Werk maken van werk'

GDPR-richtlijnen op maat van uw commissie

[Diensten aan Particulieren](#)

[Interim Management](#)

[Learning & Development](#)

[Outplacement](#)

[Projectsourcing](#)

[Recruitment, Search & Selection](#)

[Uitzendarbeid](#)



Contacteer ons

T. +32 (0)2 203 38 03

1.2. Communication avec les membres via l'extranet de Federgon

Les informations envoyées par Federgon à ses membres via un mail contiennent généralement un URL (au lieu d'annexes) permettant d'accéder aux documents concernés sur l'extranet.

Même lorsque des documents sont envoyés en annexe, ils sont publiés sur l'extranet. Cela signifie que même si vous n'avez pas reçu de mail, vous pouvez toujours consulter toutes les notes aux membres sur l'extranet de Federgon.

Tous les lundis, vous recevez en outre un "Weekly overview". Ainsi, vous avez un récapitulatif de toutes les informations envoyées au cours de la semaine écoulée.

Federgon a adopté depuis 2010 le principe de la 'corporate membership'. En ce qui concerne l'aspect information, cela signifie que tous les membres ont accès à toutes les données de manière transversale.

Une exception à ce principe : les informations destinées aux Conseils de direction (élus), au Conseil d'administration de Federgon et aux groupes de travail spécifiques. Seuls les membres de ces organes/groupes disposent des droits d'accès à ces informations.

fed ergon

Sign In

User name:

Password:

Sign me in automatically

Sign In

1.3. Que va devenir l'ancien Portail de Federgon ?

Dans la période de transition actuelle, nous allons encore garder notre ancien environnement en standby (attention : il est cependant appelé à disparaître prochainement).

Si, en tant qu'extranet user, vous n'avez pas encore accès à notre nouvel extranet, vous pouvez provisoirement encore vous connecter sur l'ancien portail avec vos données d'identification habituelles et consulter tous les dossiers jusqu'au 22 août 2019 : <https://portal.federgon.be>

Vous devez tenir compte de ce qui suit :

- L'ancien portail reste accessible et peut encore être consulté, mais pendant une période limitée. L'objectif en effet est que tous les extranet users fassent usage de notre nouvel environnement extranet dans M365.
- Dans la période de transition actuelle, nous ne pouvons plus ajouter de nouveaux utilisateurs dans l'ancien environnement. Nous ne pouvons plus non plus créer ni réactiver des identifiants ou mots de passe permettant d'accéder à l'ancien environnement.
- Votre identifiant et votre mot de passe pour le nouvel extranet ne sont pas nécessairement identiques à ceux que vous utilisiez pour accéder au portail (l'ancien environnement).
 - Dans le nouvel extranet, vous utilisez comme identifiant/username l'adresse e-mail sur laquelle vous avez reçu notre invitation pour l'accès au nouvel extranet.
 - Dans le nouvel extranet, vous créez vous-même votre mot de passe.
- Toutes les nouvelles publications (c'est-à-dire tout à partir du 23 août 2019) ne sont plus affichées sur l'ancien portail.

Les nouvelles publications (de même que tout l'historique de l'extranet) s'affichent sur notre nouvel extranet.

2. Le nouvel extranet de Federgon ... c'est parti !

Dans les pages suivantes, vous trouverez un certain nombre de conseils pratiques ainsi que des réponses aux questions et solutions aux problèmes qui nous ont été soumis par les membres.



2.1. Avant de démarrer avec le nouvel extranet de Federgon

⇒ Navigateur web

Nous vous conseillons de vous connecter avec Google Chrome ou avec Microsoft Edge.

Nous vous déconseillons formellement d'utiliser Internet Explorer.

2.2. Ce dont vous avez besoin pour vous connecter sur le nouvel extranet de Federgon

- Vous êtes connu(e) chez Federgon, et plus précisément enregistré(e) chez Federgon comme extranet user

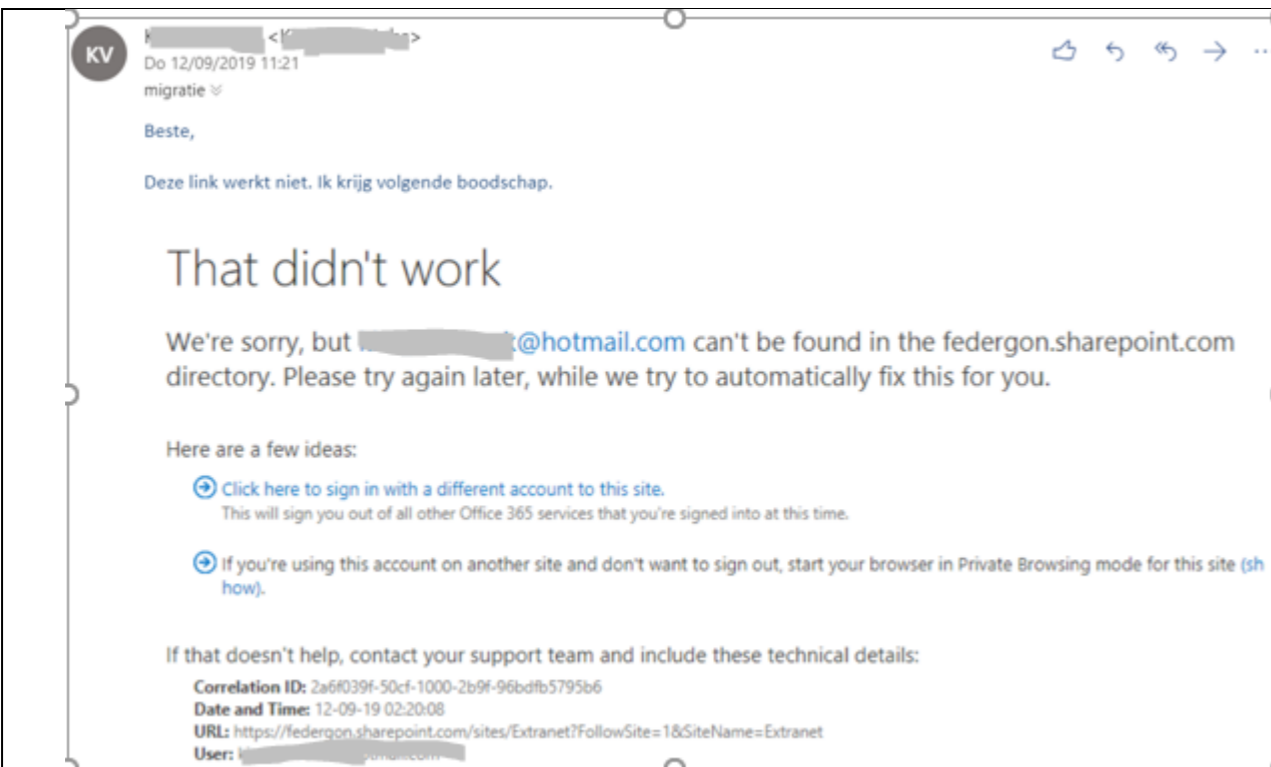
Si vous avez reçu un mail de Federgon avec l'URL permettant d'accéder au nouvel extranet, cela signifie que vous êtes enregistré(e) comme extranet user chez Federgon et que vous disposez des droits d'accès

Vous voulez faire enregistrer un autre collaborateur comme extranet user ? Voir point 1.1.
- Vous êtes connu(e) chez Microsoft avec votre adresse e-mail

Le nouvel extranet de Federgon se situe effectivement dans l'environnement Microsoft 365. Vous trouverez des explications aux points 2.4. et 2.5.
- Vous vous connectez sur l'extranet de Federgon avec l'adresse e-mail avec laquelle vous êtes enregistré(e) chez Federgon

C'est l'adresse e-mail sur laquelle vous recevez les communications de Federgon
Vous pouvez faire modifier cette adresse e-mail. Voir point 2.10.
- **Vous pouvez vous connecter sur le nouvel extranet en cliquant sur cet URL :**
<https://federgon.sharepoint.com/sites/extranet>

"Sign in" = votre identifiant = votre adresse e-mail connue chez Federgon
"Password" = vous indiquez un mot de passe que vous créez vous-même. Voir aussi point 2.10 (vous n'avez pas reçu de mot de passe de Federgon).



2.3. Votre adresse e-mail est inconnue

Piste 1 – Utilisez-vous la bonne adresse e-mail ?

Les invitations ont été envoyées sur la base des adresses e-mail connues dans notre base de données Federgon (CRM), pour tous les extranet users existants à la fin août 2019.

L'invitation doit être acceptée avec cette adresse e-mail, sans quoi l'accès vous est refusé.

Tous les extranet users ont reçu un mail d'invitation le 10 ou le 11 septembre.

Si vous essayez de vous connecter encore par ce biais (ce qui est parfaitement possible), nous vous conseillons de cliquer sur le lien de l'extranet contenu dans ce mail ("Go to Extranet") et de vous connecter en utilisant l'adresse e-mail sur laquelle vous avez reçu l'invitation.

Piste 2 – Vous utilisez la bonne adresse e-mail, mais vous êtes déjà connecté(e) (avec un autre identifiant) sur un environnement 365 (et vous avez demandé à votre appareil de retenir vos données d'identification de manière à ne pas devoir les encoder à chaque fois) ?

Conseil : utilisez un autre navigateur web pour vous connecter sur l'extranet de Federgon, ou connectez-vous sur l'extranet à partir d'une « fenêtre incognito » (voir ci-dessous).

Si vous partez du mail d'invitation du 10 ou 11 septembre :

- 1) Allez sur l'invitation reçue
- 2) Cliquez avec le bouton de droite de la souris sur le lien "Extranet"
- 3) Cliquez ensuite sur "Open link in incognito window"
- 4) Encodex l'adresse e-mail sur laquelle vous avez reçu l'invitation

Welkom bij het nieuwe extranet van Federgon.

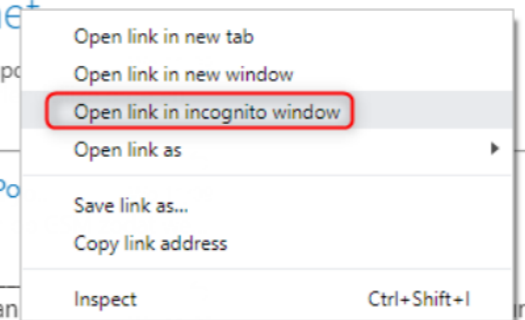
Go to Extranet

Follow this site to get updates

Get the SharePoint

This email has been scanned

For more information please visit <http://www.it101.be>





Aanmelden

De gebruikersnaam is mogelijk onjuist. Controleer of u deze juist hebt getypt. Neem anders contact op met uw beheerder.

karine@biwug.BE ×

[Hebt u geen toegang tot het account?](#)

[Aanmeldingsopties](#)

Volgende



Sign in

This username may be incorrect. Make sure you typed it correctly. Otherwise, contact your admin.

[Redacted username]

[Can't access your account?](#)

[Sign-in options](#)

Back

Next

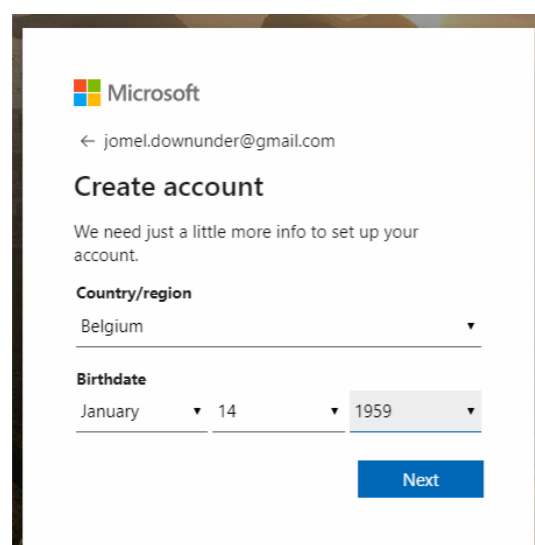
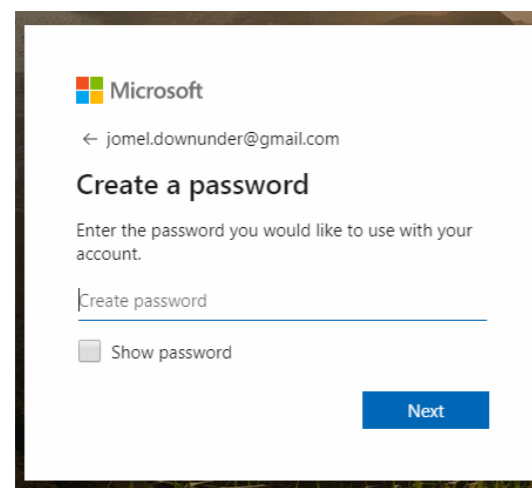
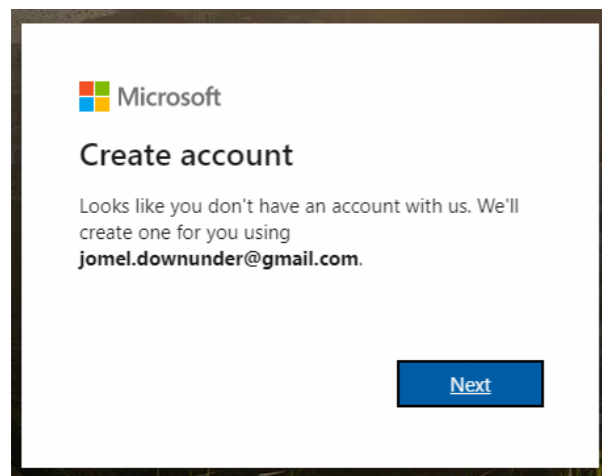
2.4. Vous recevez un message disant que votre identifiant n'est peut-être pas correct

L'extranet user reçoit parfois un message d'erreur comme on peut le voir ci-contre, et ce

- alors même qu'il/elle a cliqué sur le lien de l'extranet à partir du compte de messagerie sur lequel l'invitation est arrivée
- alors même qu'il/elle a cliqué sur le lien de l'extranet avec le bouton de droite de la souris et qu'il/elle travaille à partir d'un écran incognito

Dans ce cas, nous conseillons à l'extranet user de cliquer sur le lien "Can't access your account?"

La procédure pour créer un compte Microsoft est alors lancée (voir point 2.5.)



2.5. Vous ne disposez pas encore d'un identifiant Microsoft ?

Pour son nouvel environnement IT, Federgon a opté pour M365. Cela implique que pour avoir accès à cet environnement, vous devez être connu(e) auprès de Microsoft.

Lorsqu'un extranet user tente de se connecter par exemple avec une adresse Telenet, il est possible que cette adresse e-mail ne soit pas encore enregistrée auprès de Microsoft. Pour des raisons de sécurité, Microsoft tient à valider toutes les adresses e-mail qui tentent d'accéder à un espace dans Office 365.

Vous devrez donc créer un compte Microsoft.

Pour ce faire, vous devez suivre la procédure suivante :

“Create an account”

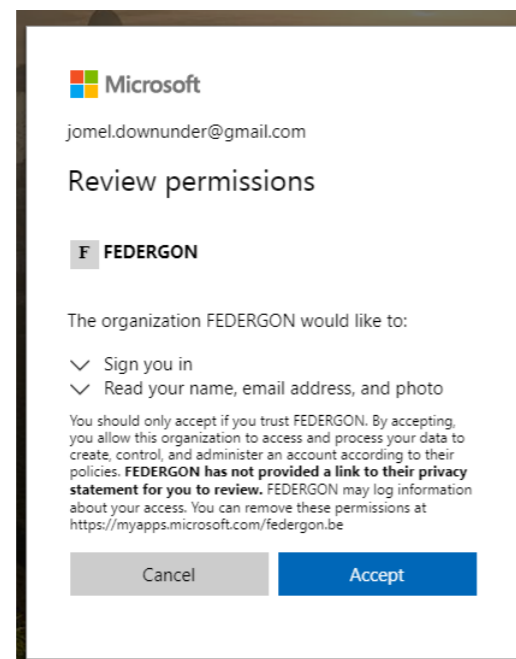
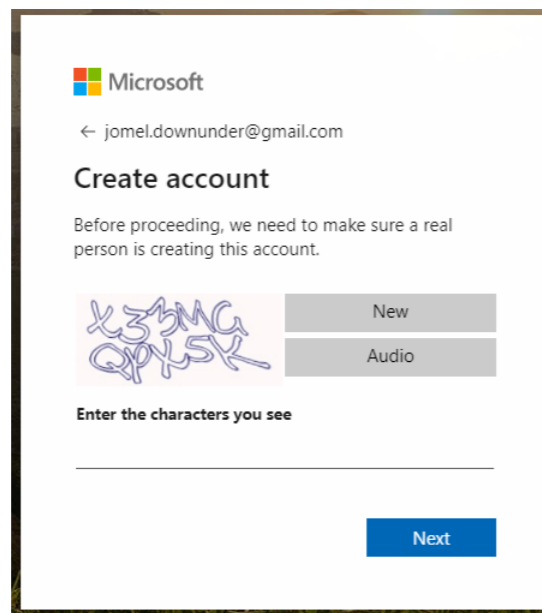
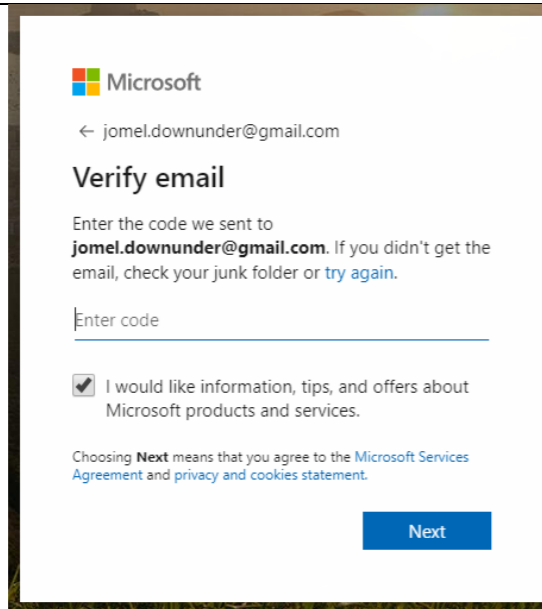
1. Cliquer sur Next.

“Create a password”

2. Sur cet écran, il vous est demandé de créer un mot de passe. La combinaison de cette adresse mail (qui doit être connue dans la base de données de Federgon ! cf. point 2.3. piste 1) et du mot de passe que vous créez ici vous-même est la combinaison que vous utiliserez en tant qu'extranet user pour vous connecter à l'extranet de Federgon.
3. Cliquer sur Next.

“Create account”

4. L'extranet user est invité à indiquer encore quelques données complémentaires.
5. Cliquer sur Next.



“Verify email”

6. L'utilisateur reçoit un code de sécurité qui lui est envoyé à l'adresse e-mail enregistrée. Il/elle doit saisir ce code sur l'écran suivant.
7. Cliquer sur Next lorsque le code est saisi.

“Create account”

8. Pour s'assurer qu'il ne s'agit pas d'un robot, Microsoft demande encore une vérification supplémentaire. L'utilisateur doit saisir les caractères qu'il/elle lit sur l'écran.
9. Ensuite, cliquer sur Next.

Lorsque l'extranet user quitte la procédure au cours de cette étape ou au cours d'une des étapes précédentes et qu'il/elle clique ensuite à nouveau sur le lien de l'extranet, il/elle doit recommencer la procédure au premier écran (voir plus haut).

“Review permissions”

10. Dans une dernière étape, Microsoft demande d'accepter l'invitation en cliquant sur le bouton « Accept ».

Il est indispensable de cliquer sur ce bouton Accept.

Si l'extranet user clique sur le bouton « Cancel », il/elle n'aura pas accès à l'extranet.

Si l'extranet user clique sur le bouton Cancel (par exemple pour prendre contact avec Federgon afin de s'assurer de la procédure à suivre) et qu'il/elle clique ensuite à nouveau sur le lien de l'extranet dans le mail, il/elle arrivera à nouveau sur cet écran.

À l'issue de cette procédure, l'extranet user devrait avoir accès au nouvel extranet de Federgon.

Le compte Microsoft (résultant de la procédure décrite ci-dessous) est définitivement créé.

2.6. Vous avez accès à l'extranet, mais pas aux groupes restreints (Conseil de direction, Conseil d'administration,)

Pour l'instant, nous nous concentrons sur la question de l'accès à l'extranet pour tous les membres. La question des droits d'accès pour les groupes restreints sera traitée lors de la phase suivante. D'ici là, nous vous transmettons toutes les informations nécessaires par mail.

Het oude extranet, de Federgon Portal

The screenshot shows the 'Mijn commissievergaderingen - Mes réunions de Commission' page. On the left, there is a list of meetings with dates and times. On the right, there is a calendar view for September 2019 with meeting events plotted on specific dates and times.

Date	Time	Meeting Name
23/09/2019	10:00	DAP/SAP Bestuur/Conseil
24/09/2019	12:00	RSS Bestuur/Conseil
7/10/2019	14:00	CANCELLED! - OPL/FOR : Bestuursraad / Conseil de Direction
10/10/2019	14:00	OPL/FOR : Bestuursraad / Conseil de Direction
16/10/2019	10:30	UZA / INT : Bestuur / Conseil

2.7. Vous avez accès à l'extranet, mais pas aux informations des réunions

Sur le portail (l'ancien extranet), toutes les informations relatives aux réunions étaient publiées dans les « Meeting workspaces ». Vous pouviez cliquer sur l'intitulé de la réunion, y compris à partir d'un calendrier (à condition d'avoir les droits d'accès requis), afin de consulter les documents de la réunion en question.

Het nieuwe extranet

The screenshot shows the 'Extranet' page with a search bar and navigation menu. Below, there is a section titled 'Upcoming Commission Meetings' with a grid of meeting cards showing dates, times, and titles.

Month	Date	Time	Meeting Name
SEP	23	10:00	DAP/SAP Bestuur/Conseil
SEP	24	12:00	RSS Bestuur/Conseil
OCT	10	14:00	OPL/FOR : Bestuursraad / Conseil de Direction
OCT	16	10:30	UZA / INT : Bestuur / Conseil
OCT	21	10:00	DAP/SAP Bestuur/Conseil
NOV	8	12:30	PROJECTSOURCING Bestuursraad/Conseil de
NOV	13	10:30	UZA / INT : Bestuur / Conseil
NOV	15	12:00	IM Conseil/Bestuur
NOV	15	14:00	AV-AG INTERIM MANAGEMENT
NOV	21	14:00	OPL/FOR Algemene Vergadering - Assemblée
NOV	25	10:00	DAP/SAP Bestuur/Conseil
NOV	25	11:30	DAP/SAP Algemene Vergadering/Assemblée
NOV	26	12:00	RSS Bestuur/Conseil
NOV	29	12:00	SUPRA - Raad van Beheer / Conseil d'Administration
DEC	4	12:30	OUT - Bestuursraad/Conseil de Direction

Dans le nouvel extranet sur M365, le concept des meeting workspaces n'existe plus.

Sur la page d'accueil de l'extranet, le calendrier des réunions s'affiche avec toutes les réunions programmées (vous ne pouvez toutefois pas cliquer sur les intitulés).

Les informations de fond, c'est-à-dire les documents de chaque réunion (bien entendu toujours en fonction de vos droits d'accès), se trouvent sous Documents Sets.

Pour consulter les documents, vous cliquez, à partir de la page d'accueil de l'extranet (« Home »), sur le nom de la Commission, par exemple Outplacement.

Het nieuwe extranet:

SharePoint Search this site

Extranet Home Site Pages Site contents Privacy Contact us Edit

Welcome to the Federgon Extranet

Stay tuned and follow everything that moves in the exciting world of HR Services Providers

Directly to your sector of activity

- Algemeen / Général
- HR Tech
- Learning & Development
- Project sourcing
- Uitzendarbeid / Travail intérimaire

Directly to...

- Diensten aan particulieren / Services aux particuliers
- Interim Management / Intérim Management
- Outplacement
- Recruitment, Search & Selection
- Well-being
- Basisdocumenten / Documents de base
- GDR / RGPD
- Ombudsdienst - Service de médiation
- Federgon Academy
- InterimSign

Upcoming Commission Meetings

Date	Meeting Name	Date	Meeting Name	Date	Meeting Name	Date	Meeting Name
SEP 23	DAP/SAP Bestuur/Conseil	SEP 24	RSS Bestuur/Conseil	OCT 10	OPL/FOR : Bestuursraad / Conseil de Direction	OCT 16	UZA / INT : Bestuur / Conseil
OCT 21	DAP/SAP Bestuur/Conseil	NOV 8	PROJECTSOURCING Bestuursraad/Conseil de	NOV 13	UZA / INT : Bestuur / Conseil	NOV 15	IM Conseil/Bestuur
NOV 15	AV-AG INTERIM MANAGEMENT	NOV 21	OPL/FOR Algemene Vergadering - Assemblée	NOV 25	DAP/SAP Bestuur/Conseil	NOV 25	DAP/SAP Algemene Vergadering/Assemblée
NOV 26	RSS Bestuur/Conseil	NOV 29	SUPRA - Raad van Beheer / Conseil d'Administration	DEC 4	OUT - Bestuursraad/Conseil de Direction		

SharePoint Search this site

Extranet Home Site Pages Site contents Privacy Contact us Edit

Outplacement

Ledennota's OUT - Notes aux membres OUT

Name	Commissie	Regio
20191363 Actris appel à projets...	Uitzendarbeid, Recruter	Brussel
20191363 ANNEXE Détails de l'ap...	Uitzendarbeid, Recruter	Brussel
20191363 Actris Nieuwe projecto...	Uitzendarbeid, Recruter	Brussel
20191363 BIJLAGE Details van de ...	Uitzendarbeid, Recruter	Brussel

Ledennota's Algemeen - Notes aux membres Général

Name	Commissie	Regio
20191571 Nieuwe regeling Vlaam...	Algemeen	Vlaanderen
20191571 BIJLAGE Infosessie Fed...	Algemeen	Vlaanderen
20191753 Sociale lasten 2019 VB...	Algemeen	
20191753 Charges sociales FEB 2...	Algemeen	

Algemene vergadering OUT - Assemblée générale OUT

Name	Commission	Start Meeting
Commissie Outplacement - 2019 ...	OUT	04-12-19 13:30
Commissie Outplacement - 2018 ...	OUT	05-12-18 13:30
Commissie Outplacement - 2018 ...	OUT	13-06-18 13:30
Commissie Outplacement - 2017 ...	OUT	06-12-17 13:30

Statutaire Algemene vergadering - Assemblée générale statutaire

Name	Commission	Start Meeting
Algemene Vergadering Federgon ...	SUPRA	14-03-19 15:30
Algemene Vergadering Federgon ...	SUPRA	29-03-18 16:00
Algemene Vergadering Federgon ...	SUPRA	25-04-17 15:30
Algemene Vergadering Federgon ...	SUPRA	15-03-16 13:30

2.7. Vous avez accès à l'extranet, mais pas aux informations des réunions (suite)

Pour consulter les documents, vous cliquez, à partir de la page d'accueil de l'extranet (« Home »), sur le nom de la Commission, par exemple Outplacement.

Sur l'écran suivant "Outplacement", vous trouvez ce qui suit :

Notes aux membres :

- En haut à gauche : toutes les notes aux membres qui concernent directement la Commission Outplacement
- En haut à droite : toutes les notes aux membres qui concernent aussi, mais pas exclusivement, la Commission Outplacement

Aperçu des réunions avec possibilité de cliquer pour consulter les documents :

- En bas à gauche : toutes les dates et documents relatifs aux Assemblées générales de la Commission Outplacement
- En bas à droite : les dates et documents relatifs à l'Assemblée générale statutaire de Federgon
- Tout à fait en dessous (ce volet n'est pas encore finalisé), il y a encore une section concernant les dates et documents pour le Conseil de direction Outplacement

Die bewerking is mislukt

Deze uitnodiging is verlopen. Vraag om een nieuwe uitnodiging voor deze site.

Als dat ook niet werkt, neemt u contact op met de persoon die u heeft uitgenodigd en vermeldt u deze technische details:

Correlatie-id: 5579029f-90b2-1000-2b9f-99cb964c2c7b

Datum en tijd: 09-09-19 02:43:54

URL: https://federgon.sharepoint.com/sites/Extranet/_layouts/15/acceptinvite.aspx?invitation={B160ADF1-F2C2-4B3D-800E-D8674EA7FFA1}&signInProvider=live

Gebruiker: [REDACTED]

Type probleem: De uitnodiging is niet gevonden.

Invitation redemption failed

AADB2B_0027 : Your invitation was revoked. Please ask your inviter to invite you again.

Inwisseling van uitnodiging is mislukt

AADB2B_0027 : De uitnodiging is ingetrokken. Vraag de afzender van de uitnodiging om u opnieuw uit te nodigen.


Échec d'acceptation d'invitation

AADB2B_0027 : Votre invitation a été révoquée. Veuillez demander à votre inviteur de vous inviter à nouveau.

2.8. Vous recevez le message "invitation révoquée"

Comme nous l'avons indiqué dans notre note aux membres du 17/09/2019, il y a eu des problèmes avec la 1^{ère} invitation. Ces invitations ont donc été intégralement annulées, ce qui explique ce message « invitation révoquée ».

L'URL contenu dans cette invitation (qui a été envoyée entre le vendredi 6 et le lundi 8 septembre) ne fonctionnera donc plus.



Les nouvelles invitations (qui sont toujours valables) ont été expédiées lors d'un second envoi qui a eu lieu entre le 10 et le 11 septembre.

(Ces invitations se présentent comme dans l'image du point 2.10)

Si vous n'avez plus cette seconde invitation, ne vous inquiétez pas : cliquez sur <https://federgon.sharepoint.com/sites/extranet>

Van: no-reply@sharepointonline.com <no-reply@sharepointonline.com>
Verzonden: maandag 9 september 2019 5:16
Aan: [REDACTED]
CC: migratie@federgon.be
Onderwerp: migratie wants to share Extranet

 Office 365

Hello,

Go To **Extranet**


2.9. Ceci n'est pas un spam

Etant donné que nous travaillons avec une application Microsoft et que les utilisateurs qui doivent avoir accès à notre environnement sont créés dans l'Azure Active Directory, les mails d'invitation ont été générés en partie de manière automatique.

Des mails tels que ceux qui figurent ci-contre ne sont donc pas des spams.

Pour info : l'adresse mail migratie@federgon.be a été utilisée par notre partenaire IT externe. Nous vous demandons de **ne pas** utiliser cette adresse (temporaire) pour vos communications.

Vous pouvez centraliser toutes vos communications via ict@federgon.be



2.10. Vous avez reçu dans votre boîte mail l'invitation pour l'accès à l'extranet de Federgon

La forme et la langue de ce mail dépendent :

- du navigateur que vous utilisez
- de votre compte de messagerie sur lequel vous recevez l'e-mail
- de la langue dans laquelle votre navigateur est paramétré
- des paramètres de langue de l'ordinateur que vous utilisez

Vous n'avez pas reçu de mail ?

Une invitation a été envoyée à tous les extranet users existants les 10 et 11 septembre dernier. Si vous n'avez pas reçu ce mail dans votre Inbox, peut-être celui-ci est-il parti dans votre fichier Outlook spam/junk e-mail.

Vous n'avez pas ce mail ? Ne vous inquiétez pas : cliquez sur l'URL suivant :

Se connecter sur le nouvel extranet => <https://federgon.sharepoint.com/sites/extranet>

Vous n'avez pas reçu d'identifiant ni de mot de passe ?

Votre identifiant est l'adresse e-mail sur laquelle vous avez reçu l'invitation.

Dans le nouvel environnement M365, le mot de passe n'est plus créé par Federgon. Désormais, vous déterminez vous-même votre mot de passe et vous faites vous-même un reset lors que vous souhaitez modifier votre mot de passe ou que vous ne vous en souvenez plus.

migratie has invited you to 'Extranet'



migratie <no-reply@sharepointonline.com>
Tue 9/10/2019 9:26 AM
You: migratie@federgon.be

Welkom bij het nieuwe extranet van Federgon.

Go to Extranet

Follow this site to get updates in your newsfeed.



Get the SharePoint mobile app!

Vous souhaitez modifier votre adresse e-mail ?

C'est tout à fait possible.

Toutefois, notre environnement Sharepoint est actuellement encore en cours de construction, même si nous sommes dans la phase finale. Cela signifie donc que nous devons vous demander un peu de patience pour ce type de modification. Dès que toutes les composantes seront opérationnelles, nous ne manquerons pas de traiter votre demande. Vous pouvez bien entendu envoyer dès maintenant votre demande de modification à l'adresse ict@federgon.be



Extranet

Home Site Pages Site contents Privacy Contact us Edit

+ New Page details

Welcome to
the Federgon
Extranet

2.11. Vous avez parcouru toutes les étapes décrites ci-avant, mais vous n'avez toujours pas accès à l'extranet de Federgon ?

Dans ce cas, veuillez envoyer un bref message, idéalement accompagné d'une capture d'écran à ict@federgon.be.

Nous nous efforcerons de répondre à vos questions dans les meilleurs délais, le cas échéant en concertation avec notre fournisseur externe.